

РУБЛЕВЫЕ ВЫПУСКИ

YTM, %	знач.	Изм., б.п.		
		за день	за мес.	YTD
ОФЗ 46020	7.0	(5)	(12)	(209)
Газпром-11	7.3	2	(46)	(178)
ОГК-2	7.3	136	(64)	(213)

СЫРЬЕВЫЕ РЫНКИ

	знач.	Изм., %		
		за день	за мес.	YTD
Золото, \$/унция	1150.6	0.1	2.6	4.9
Urals, \$/барр.	81.9	(0.4)	6.7	7.0
S&P Металлы, инд.	1805.5	(0.3)	4.6	5.8
S&P С/х прод., инд.	507.5	(1.6)	(5.9)	(17.5)

ДЕНЕЖНЫЙ РЫНОК

RUB млрд.	знач.	Изм.		
		за день	за мес.	YTD
РЕПО в ЦБ	5.7	(4.0)	(3.7)	(108.7)
Корсчета	514.1	26.1	14.9	(320.0)
Депозиты в ЦБ	663.2	(13.1)	5.8	222.9

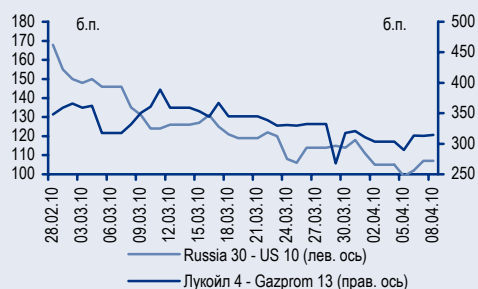
	знач.	Изм., б.п.		
		за день	за мес.	YTD
NDF 1Y, %	4.27	11	(68)	(216)
MOSPrime O/N, %	3.36	(1)	(47)	191

USDRUB	знач.	Изм., %		
		за день	за мес.	YTD
USDRUB	29.42	0.4	0.4	(2.0)

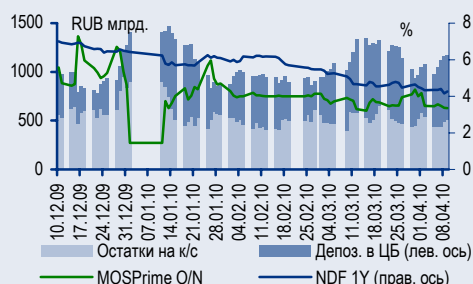
ИНДЕКСЫ

б.п.	знач.	Изм., б.п.		
		за день	за мес.	YTD
Russia 30 - UST 10	107.0	-	(24)	(49)
EMBI + Spread	253.2	(1.9)	(25.9)	(41.3)
ITRAXX HY	693.5	-	-	-

ИНДИКАТИВНЫЕ СПРЕДЫ



ИНДИКАТОРЫ ДЕНЕЖНОГО РЫНКА



СТРАТЕГИЯ

Внутренний рынок

Рубль отступил вслед за ценами на нефть *стр. 2*

Облигации легли в дрейф *стр. 2*

Качественные бумаги с умеренной дюрацией пользуются спросом *стр. 2*

ДЕНЕЖНЫЙ РЫНОК

Положительный тренд без изменений *стр. 3*

КОРПОРАТИВНЫЕ СОБЫТИЯ

Виктория (Fitch: B-)

В поисках объектов поглощения *стр. 4*

НОВОСТИ ВКРАТЦЕ

Синергия (NR) опубликовала в целом нейтральные результаты за 2009 г. по МСФО. Компания добилась увеличения рублевой выручки на 8% относительно 2008 г., а EBITDA на 17% – до 18,1 млрд руб и 2,9 млрд руб соответственно. Во II полугодие общий объем финансового долга Синергии сократился на 9% до 6,2 млрд руб.; структура долга улучшилась – доля долгосрочных займов возросла с 20,1% до 41,2%. Показатель Чистый долг/ЕБИТДА на конец 2009 г. составил 1,9. Негативный момент – отрицательный денежный операционный поток по итогам 2009 г. в размере 1,2 млрд руб., что отражает значительное увеличение дебиторской задолженности (почти на 1,5 млрд руб. с конца 2008 г.). Обращающиеся выпуски облигаций низколиквидны, и рыночные котировки по ним отсутствуют. Мы не исключаем, что бумаги сосредоточены в руках нескольких крупных держателей и, возможно, были секьюритизированы в классический банковский долг.

ТОРГОВЫЕ ИДЕИ

- ✦ Рублевые облигации качественных эмитентов привлекательны для покупки при спреде к ставкам РЕПО и/или NDF, равном более 300 б.п. Таковыми облигациями являются среднесрочные выпуски ОФЗ, **ВТБ24-1**, **РЖД-10**, а также **Акрон-3**, **ЛК Уралсиб-2**.
- ✦ Рублевые выпуски **Сибметинвест-1,2** выглядят недооцененными относительно ставок РЕПО.
- ✦ Выпуски **РЖД-15,17,18** с плавающим купоном предоставляют наилучшее сочетание риска и доходности при игре на снижение ставок MosPrime.
- ✦ Премия облигаций российских квазисуверенных эмитентов в сегменте GEM может исчезнуть после успешного размещения суверенных бумаг России. В частности, **Gazprom'18** дешев относительно **Petrobras'18**.
- ✦ Выпуски **TNK-BP** выглядят наиболее недооцененными среди бумаг инвестиционной категории GEM.
- ✦ Банковские выпуски **Russian Standard Bank'11** и **HCFB'11** отстали от рынка в сегменте бумаг с рейтингом категории «ВВ/Ва».
- ✦ Покупать еврооблигации **Sinek'15**, выглядящие дешево для своих рейтингов (-/Ba1/BBB-).
- ✦ Покупать бумаги **NKNH'12**, недооцененные относительно бумаг металлургических эмитентов с рейтингом на уровне «В» (Евраз и ТМК).

RUSSIAN INFORMER

Новости и комментарии, относящиеся к рынку акций, см. в нашем ежедневном издании **Russian Informer**.

Стратегия

Внутренний рынок

Рубль отступил вслед за ценами на нефть

Коррекционные настроения на рынке нефти, а также заявления регулятора об изменении механизма валютных интервенций вызвали рост стоимости бивалютной корзины ЦБ на 8 копеек до 33,85 руб. Доллар укрепился на 12 копеек до 29,45 руб./долл., а евро подешевел на 7 копеек до 39,16 руб./евро. Объем сделок купли-продажи валюты составил 4 млрд долл.; ЦБ не принимал участия в торгах. Покупки валюты осуществлялись в основном нерезидентами. Мы не думаем, что коррекция цен на нефть приобретет затяжной характер. После непродолжительного ослабления рубль, скорее всего, продолжит укрепление относительно корзины.

Облигации легли в дрейф

Второй день подряд цены на рынке рублевых облигаций остаются без заметных изменений, но за счет расширившихся ценовых спредов цены колеблются по ходу сессии в диапазоне более 50 б.п. Коррекционные настроения на рынке облигаций обусловлены узкими спредами к ставкам однодневного РЕПО, которые лишь на 100 б.п. превышают докризисные значения. Большие возможности для покупок предоставляет также первичный рынок. Мы ожидаем стабилизации доходностей на текущих уровнях, что делает привлекательной покупку выпусков ОФЗ с высокими ставками купонов (выше 10% годовых) с фондированием на рынке РЕПО.

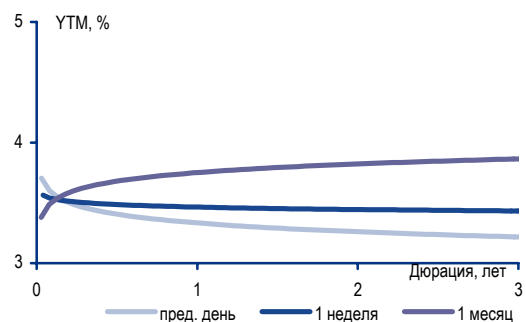
Выпуски ОФЗ консолидировались на достигнутых ранее уровнях. Негосударственные выпуски первого эшелона подешевели на 15–30 б.п., в частности, в минусе закрылись облигации **МГор-49**, **МГор-62**, **Газпром-11**, **Атомэнергпром-2**. Во втором эшелоне под давлением продавцов оказались длинные бумаги **Мечел-5** (YTW10%), подешевевшие на 70 б.п. В то же время выпуски Сибметинвеста не понесли ценовых потерь, оставшись на уровне 113,2% от номинала.

Качественные бумаги с умеренной дюрацией пользуются спросом

Вчера были закрыты книги заявок на покупку выпусков БО Аэрофлота номиналом 12 млрд руб. и ММК объемом 8 млрд руб. В обоих случаях спрос превысил предложение почти в полтора раза, а доходности оказались на минимальных уровнях для кредитных рейтингов эмитентов. Ставка купона по **БО ММК-5** была установлена на уровне (7,65% годовых) нижней границе первоначального ориентира, что соответствует доходности YTM7,79% к погашению через три года. Ставка купона по **БО Аэрофлот-1,2** также была установлена на нижней границе ориентира (7,75% годовых), что соответствует доходности YTM7,90% к погашению через три года. Мы считаем сложившиеся в ходе размещения доходности по этим выпускам адекватными рынку. Успех размещения указывает на сохраняющийся дефицит качественных бумаг умеренной дюрации. По-видимому, планируемые к размещению облигации Вымпелкома номиналом 20 млрд руб. будут пользоваться высоким спросом со стороны инвесторов.

Денис Порывай, poryvajdv@uralsib.ru

Изменение кривой NDF долл./руб. – LIBOR



Источники: Bloomberg

Денежный рынок

Положительный тренд без изменений

Уровень ликвидности еще несколько повысился, приведя к дальнейшему снижению ставок межбанковского кредитования, пусть и незначительному. Индикативная однодневная ставка MosPrime снизилась всего на 1 б.п. до 3,36%. Остатки на корсчетах кредитных организаций в ЦБ выросли на 26,1 млрд руб. до 514,1 млрд руб., при этом депозиты банков снизились на 13,1 млрд руб. и составили 663,2 млрд руб. Объем операций ЦБ по сделкам РЕПО-кредитования составил 5,7 млрд руб., что на 41% меньше, чем в предыдущую сессию.

Рубль вчера снижался на ухудшении внешних факторов – коррекции нефтяных цен вслед за фондовыми рынками. Национальная валюта потеряла по 13 копеек по отношению к доллару, евро и бивалютной корзине, которые закончили сессию на отметках в 29,45 руб./долл., 39,25 руб./евро и 33,86 руб. соответственно. Сегодня настрой на рынках более оптимистичский, поскольку ожидания экономического роста укрепились, а проблемы Греции выглядят не столь драматично. Цены на нефть несколько поднялись с уровня вчерашнего закрытия; мы ожидаем, что рубль откроется у той же отметки, на которой закончил торги вчера, и будет торговаться в районе 29,4 руб./долл.

Динамика требований ЦБ к банкам

Задолженность банков перед ЦБ, млрд руб.

	Текущий уровень 08.04.2010	Максимальный уровень 27.01.2009	Изменение
Однодневные кредиты	0,07	5,31	(5,24)
Ломбардные кредиты	10,5	34,7	(24,2)
Прочие кредиты	57	448	(391)
Беззалоговые кредиты	13	1 835	(1 823)
РЕПО	64	763	(700)
Итого	144	3 087	(2 943)

Источники: Банк России

Владимир Тухомиров, tih_vi@uralsib.ru
 Леонид Слипченко, slipchenkola@uralsib.ru
 Наталья Майорова, mayorovang@uralsib.ru

Корпоративные события

Виктория (Фитсн: В-)

В поисках объектов поглощения

В 2010 г. компания планирует приобретения на 100 млн долл. Новостные агентства сообщают со ссылкой на источники в банковских кругах и акционеров Виктории, что в нынешнем году компания планирует направить на сделки по поглощению розничных сетей в России около 100 млн долл., а возможно, и большую сумму. Действительно, в период с середины 2008 г., когда финансирование было недоступно для большинства компаний, Виктория практически не занималась развитием сети (насчитывает 208 магазинов, значительно отстает по количеству магазинов от тройки лидеров российского рынка ритейла – Магнита, Х5 и Дикси), сосредоточившись на повышении эффективности, и теперь ей предстоит наверстывать упущенное.

Различные источники финансирования. По словам акционера Виктории Николая Власенко, у компании есть кредитное соглашение с Альфа-Банком (согласно последней отчетности по МСФО, является крупнейшим кредитором розничной сети) на 100 млн долл. Кроме того, ритейлер продолжает поиски частных инвесторов с целью продажи им 30% акций. Как заявлял Власенко месяц назад, с несколькими инвестиционными фондами уже подписаны соглашения о конфиденциальности и Виктория уже начала осуществлять реорганизацию группы с целью облегчить продажу доли в компании. Несколько ранее компания выражала намерения привлечь инвестиции без увеличения долговой нагрузки. На конец I полугодия 2009 г. показатель Долг/ЕБИТДА компании составлял 1,7. И даже если необходимые 100 млн долл. будут привлечены путем новых заимствований, то долговая нагрузка Виктории увеличится до 3, что будет близко к показателям Дикси и несколько превысит уровень леввереджа Х5.

Обращаем внимание инвесторов на выпуск Виктория БО-1. Размещенный в феврале выпуск ВикторияФ БО-1 в настоящее время котируется на 110 б.п. выше номинала (УТР 9,94%@ 19.08.2010). Доходность около 10% для бумаги сроком на четыре месяца неплохого кредитного качества с рейтингом «В-» является редкостью на рынке облигаций и представляется нам привлекательной. Также не стоит забывать о зарегистрированных биржевых облигациях на 8 млрд руб. В феврале эмитент отказался от размещения выпуска ВикторияФ БО-2 с офертой через полтора года (по видимому, не найдя спроса по приемлемым для него ставкам), но с тех пор рынок заметно изменился, став более лояльным к качественным эмитентам второго-третьего эшелона. Поэтому не исключено, что в скором времени Виктория вновь может вернуться на первичный рынок.

Надежда Мырсикова, myr_nv@uralsib.ru

Календарь предстоящих событий

8 апреля	Размещение ММК БО-05 (8 млрд руб.). Оферта Русские масла-2 (1 млрд руб.). Погашение Лаверна-1 (1 млрд руб.).
11 апреля	Погашение ХКФ Банк-2010 (200 млн долл.).
12 апреля	Размещение Аэрофлот БО-2 (6 млрд руб.). Размещение Группа РАЗГУЛЯЙ-БО-09 (2 млрд руб.). Оферта ЕЭСК-2 (1 млрд руб.). Оферта Уралсвязьинформ-8 (2 млрд руб.).
13 апреля	Размещение Газпром нефть БО-05 (10 млрд руб.). Размещение Газпром нефть БО-06 (10 млрд руб.). Размещение Банк Санкт-Петербург БО-01 (5 млрд руб.). Погашение Кредит Европа Банк-2010 (250 млн долл.).
15 апреля	Оферта МДМ Банк-8 (6,2 млрд руб.). Оферта Система-Галс-1 (3 млрд руб.). Погашение Уфаойл-ОПТАН-1 (1,5 млрд руб.). Погашение Жилсоципотека-Финанс-2 (1,5 млрд руб.).
16 апреля	Погашение Банк Санкт-Петербург-2010 (75 млн долл.). Погашение Топпром-Инвест (0,5 млрд руб.).
19 апреля	Оферта АЦБК-Инвест-3 (1,5 млрд руб.). Оферта Стройтрансгаз-3 (5 млрд руб.). Оферта Арктел-инвест-2 (1 млрд руб.). Погашение Юниаструм Банк-2 (1,5 млрд руб.).
20 апреля	Погашение Виват-финанс-1 (1 млрд руб.). Погашение Банк Солидарность-2 (0,95 млрд руб.).
21 апреля	Оферта Система-Галс-2 (2 млрд руб.). Погашение Интурист-1 (1 млрд руб.). Погашение КД авиа-Финансы-1 (1 млрд руб.).
22 апреля	Оферта Группа Джей Эф Си-1 (2 млрд руб.). Погашение ЦУН ЛенСпецСМУ-1 (1 млрд руб.). Погашение Пивдом-1 (1 млрд руб.). Погашение Заводы Гросс-1 (1 млрд руб.). Погашение Томск-Инвест-1 (0,5 млрд руб.).
23 апреля	Оферта МТС-1 (10 млрд руб.).
26 апреля	Оферта Моссельпром Финанс-2 (1,5 млрд руб.). Оферта ВТБ-5 (15 млрд руб.). Оферта ХКФ-5 (4 млрд руб.). Погашение Татфондбанк-2010 (200 млн долл.). Погашение Открытые инвестиции-2010 (50 млн долл.).
27 апреля	Размещение Бинбанк-2 (1 млрд руб.). Оферта Ак Барс Банк-4 (5 млрд руб.). Оферта Глобэкс-Финанс-1 (4 млрд руб.).
28 апреля	Оферта Ханты-Мансийск СтройРесурс-1 (3 млрд руб.). Оферта МТС-2 (10 млрд руб.). Погашение ЮЛК-Финанс-1 (1 млрд руб.).
29 апреля	Оферта Уралхимпласт-1 (0,5 млрд руб.). Оферта ОГК-6-1 (5 млрд руб.). Оферта Межпромбанк-1 (3 млрд руб.). Оферта Жилсоципотека-Финанс-3 (1,5 млрд руб.).
30 апреля	Оферта Разгуляй-Финанс-5 (2 млрд руб.).

Календарь событий денежного рынка

12 апреля	ЦБ разместит трехмесячные беззалоговые кредиты
13 апреля	ЦБ разместит пятидневные беззалоговые кредиты
14 апреля	Банки должны вернуть ЦБ 6,7 млрд руб.
15 апреля	Выплата страховых взносов
20 апреля	ЦБ разместит пятидневные беззалоговые кредиты
20 апреля	Выплата 1/3 НДС за I квартал 2010 г.
21 апреля	Банки должны вернуть ЦБ 2,8 млрд руб.
26 апреля	ЦБ разместит трехмесячные беззалоговые кредиты Выплата акцизов и НДС
27 апреля	ЦБ разместит пятидневные беззалоговые кредиты
28 апреля	Выплата налога на прибыль Банки должны вернуть ЦБ 5,5 млрд руб.

Календарь оферт

Дата оферты	Выпуск	Объем выпуска, млн руб.	Цена оферты, %	Ставка предыдущего купона, %	Новая ставка купона, %	Дата следующей оферты / погашения
08.04.10	Русские масла-2	1 000	100	15,0	-	реструктуризация
	ЕЭСК-2	1 000	100	8,74	8,74	5 апреля 2012
12.04.10	Уралсвязьинформ-8	2 000	100	9,6	7,5	10 октября 2011
15.04.10	МДМ Банк-8	6 203	100	15,0	9,0	9 апреля 2015
	Система-Галс-1	3 000	100	15,0	8,5	8 апреля 2014
19.04.10	АЦБК-Инвест-3	1 500	100	14,25	9,5	18 октября 2010
	Стройтрансгаз-3	5 000	100	16,0	8,5	11 апреля 2013
	Артел-инвест-2	1 000	100	13,75	-	дефолт
21.04.10	Система-Галс-2	2 000	100	12,0	8,5	15 апреля 2014
22.04.10	Группа Джей Эф Си-1	2 000	100	16,0	5,0	20 октября 2011
23.04.10	МТС-1	10 000	100	14,01	-	-
26.04.10	Моссельпром Финанс-2	1 500	100	17,0	14,0	25 апреля 2011
	ВТБ-5	15 000	100	15,0	-	-
	ХКФ-5	4 000	100	15,0	-	-
27.04.10	Ак Барс Банк-4	5 000	100	13,0	-	-
	Глобэкс Финанс-1	4 000	100	15,0	-	-
28.04.10	Ханты-Мансийск СтройРесурс-1	3 000	100	18,0	-	13 октября 2010
	МТС-2	10 000	100	14,01	-	-
	Уралхимпласт-1	500	100	13,75	-	-
	ОГК-6-1	5 000	100	7,55	-	-
29.04.10	Межпромбанк-1	3 000	100	13,25	13,25	31 декабря 2010
	Жилсоципотека-Финанс-3	1 500	100	9,0	9,0	28 мая 2010
30.04.10	Разгуляй-Финанс-5	2 000	100	17,0	-	-



Рынок рублевых облигаций

Выпуск	Объем, млн	Купон, %	Дата			Месяцев до		Цена	Изм.	Торговый объем, шт (осн.+РПС)	Котировки		Доходность, %			Дюр, лет	Рейтинг F/M/S	Сектор
			купона	оферты	погаш	офрт	погаш				покупка	продажа	офрт	погаш	текущ			
КОРПОРАТИВНЫЕ РУБЛЕВЫЕ ОБЛИГАЦИИ																		
7Контин.02	7 000 R	7.80	17.06.10	24.06.10	14.06.12	3.0	26.6	103.47			102.00	105.00	-8.56		3.76	0.23	торговля	
АВТОВА3об3	5 000 R	9.60	22.06.10		22.06.10		2.5	99.90		44	99.40	99.90		10.21	4.79	0.19	автопром	
АВТОВА3об4	5 000 R	18.50	25.05.10	27.05.10	20.05.14	2.0	50.1	99.50	0.60	510	99.00	99.50	22.13	7.46	2.04	0.11	автопром	
АвтомирФ-2	2 000 R	0.10	23.06.10		23.06.10		2.5										торговля	
АдаманФ2об	2 000 R	16.00	20.05.10		20.05.10		1.4				97.00						строительство	
АИЖК 10об	6 000 R	8.05	15.05.10		15.11.18		104.8	100.85	-0.15	463	100.65	100.85		8.10	1.95	4.42	/A3/BBB	
АИЖК 11об	10 000 R	8.20	15.06.10		15.09.20		127.1	101.20		3	100.50	101.20		7.46	1.82	5.14	/A3/BBB	
АИЖК 3об	2 250 R	9.40	15.04.10		15.10.10		6.3	101.40						6.80	2.29	0.47	/A3/BBB	
АИЖК 4об	900 R	8.70	01.05.10		01.02.12		22.1	108.53			96.12	106.00		3.88	1.95	1.62	/A3/BBB	
АИЖК 5об	2 200 R	7.35	15.04.10		15.10.12		30.7	99.85						7.64	1.82	1.72	/A3/BBB	
АИЖК 6об	2 500 R	7.40	15.04.10		15.07.14		52.0	99.40						7.83	1.84	2.64	/A3/BBB	
АИЖК 7об	4 000 R	7.68	15.04.10		15.07.16		76.3	99.55						8.03	1.90	3.56	/A3/BBB	
АИЖК 8об	5 000 R	7.63	15.06.10	15.03.14	15.06.18	48.0	99.7	99.70	-0.40	820	99.75	100.05	7.96	7.96	1.93	2.65	/A3/BBB	
АИЖК 9об	5 000 R	7.49	15.05.10		15.02.17		83.5	99.30		25 400	99.31	99.50		7.90	1.84	3.58	/A3/BBB	
АиФ-02	1 000 R	16.00	25.06.10	31.12.10	21.12.12	9.0	32.9	100.90	0.18	19 351	100.89	100.90	14.67		7.91	0.60	телеком	
АК БАРС-03	10 000 R	13.10	27.04.10	05.05.10	25.10.11	1.0	18.8	100.60			100.00	100.60	1.07		6.49	0.07	BB/Baa3	
АК БАРС-04	5 000 R	13.00	20.04.10		15.10.13		42.9	100.30	0.20	6	100.10	100.20		13.30	6.46	2.45	BB/Baa3	
Акрон-2	3 500 R	14.05	23.09.10	26.09.11	19.09.13	18.0	42.0	107.12	-1.23	19 900	107.06	107.99	8.86		6.54	1.26	B+//	
Акрон-3	3 500 R	13.85	26.05.10	25.05.12	20.11.13	26.0	44.1	107.90		5 000	108.40	109.00	9.85		6.40	1.68	B+//	
Альянс-01	3 000 R	14.00	15.09.10		14.09.11		17.5	98.96			93.71			15.36	7.05	1.16	B//B+	
Амурмет-03	3 000 R	0.10	16.04.10		15.04.11		12.4										металлургия	
Амурмет-07	6 000 R	18.00	30.06.10		30.06.12		27.1										металлургия	
Аркада-03	1 200 R		30.09.10		31.03.11		11.9										с/х	
Атомэнпр01	30 000 R	10.75	15.02.11		15.02.14		47.0	101.70	0.95	246 650	101.70	102.40		10.17	10.57	3.01	//BBB-	
Атомэнпр02	30 000 R	10.75	15.02.11		15.02.14		47.0	101.70	-0.29	80 500	101.32	101.70		10.17	10.57	3.01	//BBB-	
БалтИнвБ-1	1 000 R	16.00	27.04.10	04.05.10	26.04.11	1.0	12.8	99.96			99.55	102.00	12.70		3.99	0.06	/B3/	
БАНАНА-М-2	1 500 R	11.50	12.08.10		12.08.10		4.2										торговля	
БанкМоск-1	10 000 R	10.64	30.07.10	06.08.10	29.07.11	4.0	15.9	101.63					4.98		5.22	0.31	BBB-/Baa1/	
БанкМоск-2	10 000 R	7.50	06.08.10	11.02.11	01.02.13	10.0	34.3	101.21					5.92		3.70	0.78	BBB-/Baa1/	
БанкСОЮЗ03	2 000 R	16.00	26.04.10	28.10.10	02.05.11	7.0	13.0										банки	
БанкСОЮЗ04	3 000 R	9.50	18.08.10		23.02.11		10.7										банки	
БаренцевФ1	800 R	20.00	05.07.10		04.07.11		15.1	108.95			2.03			12.67	4.58	1.00	потреб. Тов	
Бахетле-1	1 000 R	15.00	19.05.10		19.05.10		1.4	98.57			100.50	101.25		29.92	7.59	0.09	торговля	
БаширэнЗв	1 500 R	8.30	12.06.10		09.03.11		11.2										энергетика	
Башнефть-01	15 000 R	12.50	22.06.10	21.12.12	13.12.16	33.0	81.4	107.20	0.20	16 776	107.00	107.20	9.60		5.81	2.11	сырье	
Башнефть-02	15 000 R	12.50	22.06.10	21.12.12	13.12.16	33.0	81.4	107.35	0.05	40 600	107.00	107.20	9.54		5.81	2.11	сырье	
Башнефть-03	20 000 R	12.50	22.06.10	21.12.12	13.12.16	33.0	81.4	107.20	-0.15	14 800	107.05	107.20	9.60		5.81	2.11	сырье	
Белон 02	2 000 R	17.00	26.08.10	28.02.11	23.02.12	11.0	22.9	107.05	1.23		106.50	107.24	8.58		7.92	0.79	металлургия	
Вагонмаш 2	1 000 R	15.50	16.06.10		15.12.10		8.4	89.00	9.00	10 058	83.00	89.00		37.55	8.68	0.47	машиностр.	
ВБД ПП 2об	3 000 R	9.00	16.06.10		15.12.10		8.4	100.52	-2.48	100	100.61	109.50		8.34	4.46	0.62	/Ba3/BB-	
ВБД ПП 3об	5 000 R	15.00	01.09.10	03.09.10	27.02.13	5.0	35.2	103.84	0.24	300 000	103.60	103.74	5.14		7.20	0.38	/Ba3/BB-	
ВИА АИЖК А	9 440 R	8.50	15.06.10		15.03.40		364.5	100.02			93.00			8.69	2.14	10.14	/A3/	
Виват-фин1	1 000 R	12.10	20.04.10		20.04.10		0.4										торговля	
ВикторияФ-БО-01	2 000 R	12.50	17.08.10	17.08.10	12.02.13	4.0	34.7	100.65			101.00	101.40	10.79		6.19	0.32	B-//	
ВК-Инвест1	10 000 R	9.25	23.07.10		19.07.13		39.9	104.75		30 000	104.50	104.97		7.72	4.40	2.66	/Ba2/BB+	
ВК-Инвест3	10 000 R	15.20	13.07.10	14.07.11	08.07.14	15.0	51.9	109.85	-0.10	190 001	109.75	110.05	6.97		6.90	1.09	/Ba2/BB+	
ВлгТлвТ-2	3 000 R	9.50	01.06.10		30.11.10		7.9										BB/BB-	
ВлгТлвТ-3	2 300 R	8.50	01.06.10		30.11.10		7.9	100.54	0.14		100.40			7.18	4.22	0.36	BB/BB-	
ВлгТлвТ-4	3 000 R	12.00	08.06.10	11.03.11	03.09.13	11.0	41.5	101.40	-3.00	4 500	101.40		10.68		2.95	0.80	BB/BB-	
ВнешрБ 01	1 500 R	14.00	19.05.10	22.11.10	14.11.12	8.0	31.7	100.70	-0.06	12 000	100.00		12.83		6.93	0.52	/B3/B-	
ВостЭкзБО1	1 000 R	12.50	09.09.10	15.03.11	07.03.13	11.0	35.5	101.90		20 100	101.80	101.90	10.38		6.12	0.82	/B3/	
ВТБ - 5 об	15 000 R	15.00	22.04.10	26.04.10	17.10.13	1.0	42.9	100.50	0.06	74 277	100.38	100.50	1.51		3.72	0.05	BBB/Baa1/BBB	
ВТБ - 6 об	15 000 R	13.25	14.04.10	16.07.10	06.07.16	3.0	76.0	102.19					4.89		3.23	0.25	BBB/Baa1/BBB	
ВТБ 24-1-ИП	15 000 R	9.70	16.06.10	20.12.11	10.12.14	21.0	56.9	103.00	-0.30	3	102.00	103.00	7.94		2.35	1.47	BBB/Baa1/BBB	
ВТБ БО-01	5 000 R	7.60	18.06.10		15.03.13		35.7	100.40	0.14	70 002	100.30	100.33		7.66	1.89	2.46	BBB/Baa1/BBB	
ВТБ БО-02	5 000 R	7.60	18.06.10		15.03.13		35.7	100.35	-0.02	110 002	100.30	100.39		7.68	1.89	2.46	BBB/Baa1/BBB	
ВТБ БО-03	10 000 R	7.60	18.06.10		15.03.13		35.7	100.31	0.01	262 472	100.01	100.32		7.69	1.89	2.46	BBB/Baa1/BBB	
ВТБ24 01	6 000 R	11.50	06.10.10		05.10.11		18.2	105.85	-0.30	100 371	105.85	106.15		7.43	5.42	1.32	BBB/Baa1/BBB	
ВТБ24 02	10 000 R	7.35	10.08.10	14.02.11	05.02.13	10.0	34.5				100.00						банки	
ВТБ24 03	6 000 R	10.50	02.06.10	08.06.10	29.05.13	2.0	38.2	100.56			100.00		6.05		5.21	0.16	BBB/Baa1/BBB	
ВТБ24 04	8 000 R	11.85	26.08.10	01.09.10	20.02.14	5.0	47.1	102.01	0.01	72 083	102.01	102.07	6.26		5.79	0.38	BBB/Baa1/BBB	
ВТБ-ЛизФ01	8 000 R	9.80	13.05.10	15.11.10	06.11.14	7.0	55.8	101.36			101.25	102.50	26.49		2.41	0.43	BBB//BBB	
ВТБ-ЛизФ02	10 000 R	14.00	13.04.10		07.07.15		63.9	101.80					28.16		3.43	1.79	BBB//BBB	
ВТБ-ЛизФ03	5 000 R	14.00	15.06.10	17.06.10	07.06.16	2.0	75.1	101.64	0.17		101.41	101.60	5.04		3.43	0.18	BBB//BBB	
ВТБ-ЛизФ04	5 000 R	14.00	15.06.10	17.06.10														

Рынок рублевых облигаций

Выпуск	Объем, млн	Купон, %	Дата			Месяцев до		Цена	Изм.	Торговый объем, шт (осн.+РПС)	Котировки		Доходность, %			Дюр, лет	Рейтинг F/M/S	Сектор
			кулона	оферты	погаш	офрт	погаш				покупка	продажа	офрт	погаш	текущ			
КОРПОРАТИВНЫЕ РУБЛЕВЫЕ ОБЛИГАЦИИ (продолжение)																		
ГЭС 02	1 500 R	12.00	27.04.10		23.04.13		37.0	60.50			21.01	100.00		36.56	9.89	1.69		торговля
ДальСаз2об	2 000 R	8.85	02.06.10	04.06.10	30.05.12	2.0	26.1	100.40			100.20	100.00	5.97	4.39	0.15	BB-/	телеком	
ДальСазБО5	1 500 R	15.00	20.07.10	21.07.11	17.07.12	16.0	27.7	108.62			108.00	109.50	7.88	6.88	1.10		телеком	
ДВТГ-Ф 01	1 000 R	14.50	03.08.10		03.08.10		3.9	31.06			17.14	44.99		23.27			транспорт	
ДВТГ-Ф 02	5 000 R	14.50	22.07.10	30.07.10	18.07.13	4.0	39.9	20.00	600		19.70	20.96		36.15			транспорт	
ДФК-01	5 000 R	10.50	10.09.10	18.03.11	08.03.13	11.0	35.5				21.31						энергетика	
Дев.-Юг 01	1 000 R	18.00	18.05.10		18.05.10		1.3				10.00						девелопмент	
ДельтаКр-2	2 000 R	5.96	30.05.10		30.05.10		1.7	99.88			95.00		6.96	1.55	0.13	/Baa1/	банки	
ДжейЭфСиг1	2 000 R	16.00	22.04.10	22.04.10	20.10.11	0.0	18.7	100.18	0.18		100.00	100.30	11.07	7.96	0.04	//отозван	торговля	
ДиксиФин-1	3 000 R	9.25	16.09.10		17.03.11		11.4	98.38	-0.41		98.66	98.79		11.41	4.69	0.82		торговля
ДМЦЕНТРоб1	1 150 R	8.50	05.06.10		26.05.15		62.5	90.00	0.40	1 107	88.50	90.50		11.41	4.68	3.67		торговля
Домоцентр1	1 000 R	20.00	08.07.10		08.07.10		3.0				50.01							торговля
ЕАБР-3	5 000 R	10.50	04.05.10	03.11.11	25.10.16	19.0	79.7	105.00			104.51	105.00	7.04	4.99	1.38	BBB/A3/BBB	банки	
ЕБРР 01обл	5 000 R	5.88	12.05.10		12.05.10		1.1	100.20		1 584	100.05	100.25		3.76	1.46	0.09	AAA/Aaa/AAA	банки
ЕБРР 02обл	5 000 R	6.04	22.04.10		21.04.11		12.6	100.25		6 100	100.25			5.92	1.50	0.94	AAA/Aaa/AAA	банки
ЕБРР 03обл	7 500 R	4.91	09.06.10		07.09.11		17.2	100.30			1.76			4.77	1.22	1.31	AAA/Aaa/AAA	банки
ЕБРР 04обл	3 000 R	10.00	17.06.10		12.06.14		50.9	100.23			1.56			1.44	0.40	3.99	AAA/Aaa/AAA	банки
ЕБРР 05обл	5 000 R	6.14	14.04.10		09.04.14		48.7	100.24						6.21	1.53	3.32	AAA/Aaa/AAA	банки
ЕвразХолдФ-1	10 000 R	9.25	24.09.10	22.03.13	13.03.20	36.0	120.9	100.05	-0.10	208 846	100.00	100.19	9.44	4.61	2.42	V+/B1/B	металлургия	
ЕвразХолдФ-3	5 000 R	9.25	24.09.10	22.03.13	13.03.20	36.0	120.9	100.07	-0.02	109 001	100.00	100.19	9.43	4.61	2.42	V+/B1/B	металлургия	
ЕврокомФК2	3 000 R	16.00	10.06.10		10.06.10		2.1										/C/	финансы
ЕврокомФК3	3 000 R	16.00	18.06.10		18.06.10		2.4										/C/	финансы
ЕврокомФК5	5 000 R	16.00	14.09.10		15.03.11		11.4										/C/	финансы
ЕВРОПА-01	1 200 R	11.00	15.04.10		14.10.10		6.3											торговля
ЕЭСК-02	1 000 R	8.74	07.10.10	13.04.10	05.04.12	0.0	24.3				18.01							энергетика
Желдорп-1	1 500 R	18.00	01.06.10		30.11.10		7.9				100.00							финансы
Желдорп-2	2 500 R	18.00	22.04.10	04.05.10	19.04.12	1.0	24.7	92.01	-1.99		96.00	100.50	236.07	9.75	6.48	0.02		финансы
Желдорп-3	2 000 R	13.00	22.09.10		19.09.12		29.8	100.00			2.10			13.42	6.48	1.91		финансы
Железобет1	1 000 R	12.00	21.05.10	20.08.10	27.05.11	4.0	13.8				83.00							производство
ЖилсоцФ-2	1 500 R	16.00	15.04.10		15.04.10		0.2	99.49						48.59	8.02	0.01		финансы
ЗавГросс01	1 000 R	18.00	22.04.10		22.04.10		0.5					0.01						потреб. тов.
Зенит Зобл	3 000 R	16.00	12.05.10	14.05.10	09.11.11	1.0	19.3	100.90	-0.01	1 450	100.90	101.00	5.74	7.91	0.09	V/Ba3/	банки	
Зенит Собл	5 000 R	10.85	08.06.10	09.12.10	04.06.13	8.0	38.4	102.59	0.09	3 805	102.55	102.59	6.84	5.27	0.60	V/Ba3/	банки	
Зенит бобл	3 000 R	15.00	06.07.10	08.07.10	01.07.14	3.0	51.5	102.08	-0.02	5 100	102.01	102.08	6.12	7.33	0.24	V/Ba3/	банки	
Зенит БО-01	5 000 R	7.90	07.10.10	11.04.11	07.04.13	12.0	36.5	100.35	0.35	687 503	100.30	100.35	7.59	3.95	0.92	V/Ba3/	банки	
ИжАвто 02	2 000 R	18.00	10.06.10		09.06.11		14.2											автомоб.
ИКС5Фин 01	9 000 R	7.60	06.07.10	06.07.10	01.07.14	3.0	51.5	100.12		50 000	100.00	100.20	7.15	3.78	0.23	//BB-	торговля	
ИКС5Фин 04	8 000 R	18.46	10.06.10	13.06.11	02.06.16	14.0	74.9	112.50	-0.30	96 204	112.50	112.75	7.17	8.18	0.99	//BB-	торговля	
Инпром 02	1 000 R	13.00	15.07.10		15.07.10		3.3	35.00			24	26.83		35.00				металлургия
Инпром 03	1 300 R	9.50	19.05.10		18.05.11		13.5	38.00	-1.90	223	29.30	38.00		169.60	12.52	0.36		металлургия
ИнтраФ-2	3 000 R	16.75	01.06.10		29.11.11		20.0	104.80	-0.20	77 000	105.00	105.49	13.81	7.97	1.26			сервис
Интурист-1	1 000 R	9.00	21.04.10		21.04.10		0.4	100.00	0.01	6	99.25	100.00		9.02	4.49	0.03		сервис
ИРКУТ-03об	3 250 R	8.74	16.09.10		16.09.10		5.4	100.85	-0.04		100.11	100.50		6.85	4.32	0.41	/Ba2/	машиностр.
ИркЭнерго1	5 000 R	15.50	03.06.10		28.11.13		44.3				92.30						/отозван/B-	энергетика
ИтераФ-1	5 000 R	18.90	25.05.10	29.05.10	20.11.12	2.0	31.9	100.70	-0.30	2 617	100.70	101.60	12.20	9.36	0.12			сырье
Камаз-Фин2	1 500 R	11.25	17.09.10		17.09.10		5.4	99.45			97.40	101.50		12.92	5.64	0.39		автомоб.
Карус.Ф 01	3 000 R	12.00	16.09.10		12.09.13		41.8											торговля
Каустик 2	850 R	18.00	08.07.10		07.07.11		15.2	100.02		2 903	100.02	100.40		19.22	4.49	0.59		химия
КМБ-Банк2	3 400 R	11.00	02.06.10		30.11.11		20.0				93.00						/отозван/	банки
Кокс 02	5 000 R	12.00	16.09.10		15.03.12		23.6	100.80			98.00			11.85	5.94	1.59		металлургия
КомосГр. 1	2 000 R	18.00	15.07.10	15.07.10	14.07.11	3.0	15.4	96.75			92.00	101.50	33.25	9.28	0.20			с/х
КОПЕЙКА 02	4 000 R	16.50	19.05.10		15.02.12		22.6	108.00			102.01	117.00		12.16	3.81	1.44	//CCC+	торговля
КОПЕЙКА 03	4 000 R	9.80	19.05.10		15.02.12		22.6	99.00			98.00	100.00		10.81	2.47	1.53	//CCC+	торговля
КосмосФин1	2 000 R	17.00	17.06.10	01.07.10	16.06.11	3.0	14.5	50.77			1.54	100.00		16.70				строительство
КрЕвРБ-02	4 000 R	11.50	29.06.10		28.06.11		14.9	103.79						8.32	5.52	1.06	/Ba3/	финансы
Кубаньэн-1	3 000 R	7.85	21.07.10		21.07.10		3.5	100.10		1 432	100.00	100.10		7.56	3.91	0.26		энергетика
КуйБАзот-2	2 000 R	8.80	03.09.10		04.03.11		11.0	99.40		900	99.10	99.40		9.72	4.41	0.80		химия
ЛенСпецСМУ-1	2 000 R	16.00	21.06.10		07.12.12		32.5	104.70	0.05	96 514	104.71	105.00		13.42	3.77	1.31	//B	строительство
Ленэнерго2	3 000 R	8.54	30.07.10		27.01.12		22.0	101.00	-0.30	40 001	99.81	101.00		8.08	4.22	1.56	/Ba2/	энергетика
Ленэнерго3	3 000 R	8.02	21.04.10		18.04.12		24.7	99.59	-0.01		96.53	100.10		8.41	4.01	1.70		энергетика
ЛСР 02 обл	5 000 R	13.50	05.08.10	08.02.11	01.08.13	10.0	40.4	102.00	0.01	1 880	101.30	102.00	10.97	6.60	0.73	B-/B3/	строительство	
ЛСР-Инв 02	3 000 R	17.00	15.07.10	15.07.10	14.07.11	3.0	15.4				95.01						B-/B3/	строительство
ЛукойлЗобл	8 000 R	7.10	10.06.10		08.12.11		20.3	100.25	-0.10	22	100.26	100.60		7.05	3.53	1.46	BBB-/Baa2/BBB-	сырье
Лукойл4обл	6 000 R	7.40	10.06.10		05.12.13		44.6	100.50	-0.09	30	100.50	100.60		7.37	3.67	2.98	BBB-/Baa2/BBB-	сырье
ЛукойлБ001	5 000 R	13.35	09.08.10		06.08.12		28.4	112.51										

Рынок рублевых облигаций

Выпуск	Объем, млн	Купон, %	Дата			Месяцев до		Цена	Изм.	Торговый объем, шт (осн.+РПС)	Котировки		Доходность, %			Дюр, лет	Рейтинг F/M/S	Сектор
			купона	оферты	погаш	офрт	погаш				покупка	продажа	офрт	погаш	текущ			
КОРПОРАТИВНЫЕ РУБЛЕВЫЕ ОБЛИГАЦИИ (продолжение)																		
МГТС-05 об	1 500 R	16.00	25.05.10		25.05.10		1.6	100.30			99.10	101.50		13.61	7.96	0.11	/Ba3/BB-	телеком
МДМ-Банк БО-01	5 000 R	12.75	03.06.10		29.11.12		32.2	109.20		9 402	107.01	111.25		8.96	5.82	2.07	BB-/Ba2/B+ V/B1/BB-	банки торговля
МежТромБ-1	3 000 R	13.25	29.06.10	31.12.10	03.01.18	9.0	94.2				1.86							банки
Метсерв-Ф1	1 500 R	12.00	26.05.10	04.06.10	23.05.12	2.0	25.9	100.09	0.09	612	99.91	100.08	9.57		5.98	0.14		торговля
Мечел 2об	5 000 R	8.40	16.06.10	21.06.10	12.06.13	2.0	38.7	100.19		3 407	100.14	100.19	6.90		4.18	0.19		металлургия
Мечел 4об	5 000 R	19.00	29.04.10	30.07.12	21.07.16	28.0	76.5	119.60	-0.14	128 696	119.57	119.74	9.72		3.96	1.74		металлургия
Мечел 5об	5 000 R	12.50	20.04.10	18.10.12	09.10.18	31.0	103.5	107.00	0.01	95 504	106.35	107.00	9.67		2.91	1.98		металлургия
МечелБО-01	5 000 R	12.50	14.05.10	11.11.11	09.11.12	19.0	31.5	103.90	-0.80	1	104.00	105.00	10.02		6.00	1.30		металлургия
МечелБО-02	5 000 R	9.75	14.09.10		12.03.13		35.6	100.35	0.05	14 285	100.22	100.35		9.84	4.84	2.37		металлургия
МИА-3об	1 500 R	7.95	27.05.10	06.09.10	24.02.12	5.0	22.9	98.05			100.00	105.00	12.85		2.02	0.36		/Ba2/
МИА-4об ип	2 000 R	12.50	08.07.10	21.10.10	01.10.15	7.0	66.7	100.06			100.00	102.00	12.02		3.11	0.47		/Ba2/
МИА-5об	2 000 R	13.50	22.04.10	29.07.10	17.07.14	4.0	52.0	101.27			100.00	101.80	8.69		3.32	0.27		/Ba2/
МиГ-Ф 02	3 000 R	0.10	07.09.10		06.09.11		17.2											
Микоян-2об	2 000 R	13.50	12.08.10	24.02.12	07.02.13	23.0	34.5	105.99			106.00	108.00	9.89		6.35	1.54		потреб. тов
М-ИНДУСТР	1 000 R	12.25	17.08.10		16.08.11		16.5	18.70	-0.29	287	18.50	18.98		323.17	32.66	0.27		строительство
М-Индустр2	1 500 R	16.00	14.07.10	14.07.10	10.07.13	3.0	39.6	80.26	2.75		70.51	90.00	157.48		9.94	0.10		строительство
МираторФ1	2 500 R	19.00	05.08.10	05.08.10	02.08.12	4.0	28.2	100.10	-0.90	139 600	101.00	102.00	19.21		9.46	0.27		потреб. тов.
МИЗЛЬ-Ф 01	1 500 R	11.50	13.07.10		13.07.10		3.2				90.00							девелопмент
МКБ 03обл	2 000 R	15.00	16.06.10		16.06.10		2.3	101.92	0.43		101.47	101.58		4.63	7.34	0.18		B-/B1/
МКБ 04обл	2 000 R	15.00	14.09.10		15.03.11		11.4	106.75			98.00	106.50		7.51	7.01	0.84		B-/B1/
МКБ 05обл	2 000 R	15.00	28.04.10	05.05.10	25.04.12	1.0	24.9	101.16			93.00		-4.24		7.39	0.08		B-/B1/
МКБ 06обл	2 000 R	16.00	10.08.10	16.08.10	07.08.12	4.0	28.4	103.65			102.30	103.70		4.81	7.70	0.34		B-/B1/
ММК БО-01	5 000 R	9.45	20.05.10	22.11.10	15.11.12	8.0	31.7	101.60	-0.15	173 001	101.61	101.78	6.72		4.64	0.56		отозван/Ba3/BB
ММК БО-02	10 000 R	9.70	16.06.10	16.12.11	12.12.12	21.0	32.6	103.90		100 666	103.85	104.10	7.30		4.66	1.45		отозван/Ba3/BB
ММК БО-05	8 000 R	7.65	07.10.10		04.04.13		36.4	100.00		8000 000				7.80	3.82	2.53		отозван/Ba3/BB
ММ-Фин 01	1 000 R	10.00	31.08.10	01.09.10	26.02.13	5.0	35.2				0.10							девелопмент
ММ-Фин 02	1 500 R	10.00	06.07.10	07.07.10	03.07.12	3.0	27.2	43.50			2.00	85.00			11.46			девелопмент
МОИА	1 500 R	9.00	21.06.10		21.12.10		8.6											финансы
МОИА 02	3 000 R	7.99	07.09.10		07.09.11		17.2											финансы
МОИА 03	5 000 R	7.75	14.06.10		14.06.14		50.9											финансы
МОРЕ-П 01	1 000 R	15.50	03.08.10		03.08.10		3.9											девелопмент
МоскомцБ-2	3 000 R	12.00	17.08.10		15.02.11		10.4											банки
МоскомцБ-3	5 000 R	15.00	16.06.10	17.06.10	12.06.13	2.0	38.7											банки
МОСМАРТФ 1	2 000 R	0.01	15.04.10	20.10.10	12.04.12	6.0	24.5	48.00			6.00	90.00	295.08		0.01	0.14		торговля
МособгазФ2	3 000 R	9.25	25.06.10		24.06.12		26.9	93.70		600	93.75	94.40		15.42	4.95	1.02		сервис
Мособгаз1	2 500 R	12.00	16.05.10		17.05.11		13.5	93.69			0.10	97.50		19.37	6.42	0.85		услуги
Мособлтр-2	4 000 R	20.00	24.09.10		26.03.11		11.7											финансы
МосТРАвтФ1	7 500 R	11.80	22.06.10		18.12.12		32.8											транспорт
Мосэнерго1	5 000 R	12.50	14.09.10		13.09.11		17.4	107.20	-0.30		106.55	109.00		7.24	5.81	1.26		//CC
Мосэнерго2	5 000 R	7.65	26.08.10	01.03.12	18.02.16	23.0	71.4	100.68	0.37		100.20	101.00	7.31		3.79	1.67		//BB-
Мосэнерго3	5 000 R	10.25	04.06.10	06.12.12	28.11.14	32.0	56.5	105.65	-0.65		105.00	106.80	7.95		4.84	2.16		//BB-
МосэнергоБО-2	2 000 R	11.45	26.08.10		26.08.10		4.7	102.18			101.00	102.30		5.67	5.59	0.36		//BB-
МОЭК-01	3 500 R	9.00	29.04.10	11.08.11	25.07.13	16.0	40.1	100.95			100.50	102.05	8.24		2.22	1.16		BB+//
МОЭК-01	6 000 R	8.05	07.09.10		06.09.11		17.2	99.10			100.05	100.25		8.92	4.05	1.25		энергетика
МРСК Ур.01	1 000 R	8.15	25.05.10	26.05.10	22.05.12	2.0	25.8	56.01			12.03	99.99			7.26			энергетика
МРСК Юга 2	6 000 R	17.50	31.08.10	01.09.11	26.08.14	17.0	53.4	111.85	-0.05	1 000	111.85	112.08	8.45		7.80	1.19		энергетика
МТС 01	10 000 R	14.01	22.04.10	23.04.10	17.10.13	0.0	42.9	100.56			100.42	100.70	-0.50		6.95	0.04		BB+/Ba2/BB
МТС 02	10 000 R	14.01	27.04.10	27.04.10	20.10.15	1.0	67.4	100.74		5	100.48	100.74	-0.20		6.94	0.05		BB+/Ba2/BB
МТС 03	4 000 R	8.70	22.06.10	22.06.10	12.06.18	2.0	99.6	100.63	0.03		100.46	100.60		5.58	4.31	0.20		BB+/Ba2/BB
МТС 04	15 000 R	16.75	18.05.10	19.05.11	13.05.14	14.0	49.9	110.25	-0.14	233 788	110.20	110.34	6.75		15.15	0.92		BB+/Ba2/BB
МТС 05	15 000 R	14.25	27.07.10	26.07.12	19.07.16	28.0	76.5	113.75	-0.15	81 918	113.55	113.90	7.45		12.49	1.83		BB+/Ba2/BB
НКНХ-04 об	1 500 R	10.00	27.09.10		26.03.12		23.9				90.00							V/B1/
НЛМК-БО-01	5 000 R	9.75	08.06.10		04.12.12		32.4	105.09			105.10	110.50		7.74	4.63	2.18		BB+/Ba1/BBB-
НЛМК-БО-05	10 000 R	10.75	04.05.10		30.10.12		31.2	107.35		201 001	107.05	110.30		7.68	4.99	2.07		BB+/Ba1/BBB-
НЛМК-БО-06	10 000 R	7.75	07.09.10		05.03.13		35.4	100.40	0.05	1687 203	100.36	100.45		7.73	3.85	2.46		BB+/Ba1/BBB-
НОМОС 11в	5 000 R	15.00	07.07.10	12.07.10	02.07.14	3.0	51.5	101.90	-0.24	5 325	101.90	102.00	6.72		7.34	0.24		B+/Ba3/
НОМОС 8в	3 000 R	9.50	18.08.10		16.02.11		10.5	102.10			101.95	102.25		7.04	4.64	0.78		B+/Ba3/
НОМОС 9в	5 000 R	15.00	18.06.10	23.06.10	14.06.13	3.0	38.8	101.60		5 500	101.60	101.68	6.13		7.36	0.20		B+/Ba3/
НТС-01	1 000 R	15.00	27.04.10		26.04.11		12.8	63.78	3.78		60.00	63.78		80.53	11.73	0.50		торговля
НЭК-3	2 000 R	18.00	27.04.10	05.05.10	03.05.11	1.0	13.0	100.96			100.10	101.00		-0.29	8.89	0.07		/B2/B-
ОбКондФ-01	3 000 R	7.70	19.05.10	19.05.10	16.05.12	1.0	25.6	98.98					17.70		3.88	0.10		V//
ОбКондФ-02	3 000 R	15.00	21.04.10	22.11.11	17.04.13	20.0	36.8				93.00							V//
ОГК-2 01об	5 000 R	7.70	05.07.10		05.07.10		2.9	100.11	-0.32	58 990	100.11	100.43		7.28	3.92	0.22	</	

Рынок рублевых облигаций

Выпуск	Объем, млн	Купон, %	Дата			Месяцев до		Цена	Изм.	Торговый объем, шт (осн.+РПС)	Котировки		Доходность, %			Дюр, лет	Рейтинг F/M/S	Сектор
			купона	оферты	погаш	офрт	погаш				покупка	продажа	офрт	погаш	текущ			
КОРПОРАТИВНЫЕ РУБЛЕВЫЕ ОБЛИГАЦИИ (продолжение)																		
ПротекФин1	5 000 R	12.00	05.05.10		02.11.11		19.1					97.00					торговля	
ПротонФин1	1 000 R	16.00	15.06.10	22.06.10	12.06.12	2.0	26.5				1.80						машиностр.	
Разг.БО-15	500 R		26.11.37		04.04.11		12.0				50.00						с/х	
РазгуляйФ2	2 000 R	17.00	28.09.10	15.04.10	27.09.11	0.0	17.9	100.00		31 838	98.00	100.00	-19.59		8.48	0.02	с/х	
РазгуляйФ3	3 000 R	17.00	17.09.10		16.03.12		23.6	100.00		220	96.25	100.00		17.70	8.48	1.46	с/х	
РазгуляйФ4	3 000 R	17.00	26.05.10	02.06.11	22.05.13	14.0	38.0	100.00		8 000	100.00	103.00	17.33		8.48	0.88	с/х	
РазгуляйФ5	2 000 R	17.00	28.04.10	30.04.10	23.10.13	1.0	43.1				50.00						с/х	
Райффайзен-4	10 000 R	13.50	08.06.10	08.12.11	03.12.13	2.0	44.5	109.73	0.33	112 000	109.30	109.55	7.28		6.14	1.40	BBB+/Baa1/BBB-	
РВКФинанс1	1 750 R	19.00	22.07.10	28.07.10	21.07.11	4.0	15.6	104.51			1.66	103.40	2.94		9.06	0.29	услуги	
РенКап-2	3 000 R	22.00	11.04.10	15.10.10	04.04.12	6.0	24.2	105.05					11.38		10.39	0.42	B-/B1/B-	
РенКап-3	4 000 R	25.00	13.06.10	18.06.10	06.06.12	2.0	26.3	102.46	-0.22	9 804	102.46	102.70	10.06		12.10	0.18	B-/B1/B-	
РЕСТОРАНСЗ	1 000 R	18.00	28.05.10	03.06.10	26.11.10	2.0	7.7	100.83			99.00	102.00	10.45		8.90	0.14	услуги	
РЖД БО-01	15 000 R	9.40	09.06.10		05.12.12		32.4	105.80	0.20	100	105.15	105.79			4.43	2.20	BBB/Baa1/BBB	
РЖД-06обл	10 000 R	7.35	12.05.10		10.11.10		7.2	101.12		75 300	101.12	101.20		5.46	3.62	0.55	BBB/Baa1/BBB	
РЖД-07обл	5 000 R	7.55	12.05.10		07.11.12		31.5	100.50		100	100.01	101.00		7.47	3.75	1.17	BBB/Baa1/BBB	
РЖД-08обл	20 000 R	8.50	07.07.10		06.07.11		15.1	102.03	-0.47		102.20	103.98		6.87	4.15	1.11	BBB/Baa1/BBB	
РЖД-09обл	15 000 R	13.50	19.05.10	21.05.10	13.11.13	1.0	43.8	101.05	-0.20	407 000	100.95	101.20	3.80		6.66	0.11	BBB/Baa1/BBB	
РЖД-10обл	15 000 R	15.00	09.09.10		06.03.14		47.6	125.45	-0.10	151 321	125.40	125.50		7.52	5.96	2.94	BBB/Baa1/BBB	
РЖД-11обл	15 000 R	13.50	26.05.10	28.05.10	18.11.15	2.0	68.3	101.20	0.04	23	101.00	101.20	4.04		6.65	0.13	BBB/Baa1/BBB	
РЖД-12обл	15 000 R	14.90	27.05.10	28.11.11	16.05.19	20.0	110.8	112.30	-0.05	63 101	112.35	112.60	6.86		6.62	1.36	BBB/Baa1/BBB	
РЖД-13обл	15 000 R	11.46	09.09.10		06.03.14		47.6	105.46			105.70	105.90		9.98	5.42	2.96	BBB/Baa1/BBB	
РЖД-14обл	15 000 R	13.40	13.04.10		07.04.15		60.8	105.61						9.86	6.33	3.43	BBB/Baa1/BBB	
РЖД-15обл	15 000 R	12.84	28.06.10	26.12.12	20.06.16	33.0	75.5	108.15		20 998	108.05	108.43	9.56		5.92	2.12	BBB/Baa1/BBB	
РЖД-16обл	15 000 R	14.33	14.06.10	13.06.11	05.06.17	14.0	87.2	108.74	0.04		108.50	108.89	6.60		6.57	1.02	BBB/Baa1/BBB	
РЖД-17обл	15 000 R	13.02	26.07.10	24.07.13	16.07.18	40.0	100.7	111.40		100	110.96	111.40	9.12		5.83	2.52	BBB/Baa1/BBB	
РЖД-18обл	15 000 R	13.22	26.07.10	23.07.14	15.07.19	52.0	112.8	112.01			114.01	114.20	9.94		5.88	3.08	BBB/Baa1/BBB	
РЖД-19обл	15 000 R	13.50	26.07.10	27.07.11	08.07.24	16.0	173.5	108.51			108.20	108.70	6.61		6.20	1.14	BBB/Baa1/BBB	
РЖД-23обл	15 000 R	9.00	05.08.10	05.02.15	16.01.25	59.0	179.9	105.50	-0.25	50 103	105.50	105.65	7.73		4.25	3.71	BBB/Baa1/BBB	
Росбанк-А3	5 000 R	12.00	05.05.10	16.05.11	06.11.13	13.0	43.6	105.15			105.00	105.25	6.89		5.72	0.95	BBB+/Baa3/BB+	
Росбанк-А5	5 000 R	12.00	05.05.10	16.05.11	07.11.14	13.0	55.8	105.15		12 500	105.01	105.25	6.89		5.72	0.95	BBB+/Baa3/BB+	
РоссельхБ 10	5 000 R	9.00	11.08.10	10.02.13	29.01.20	35.0	119.4	103.80	0.01	16 300	103.20	103.80	7.60		4.32	2.37	BBB/Baa1/	
РоссельхБ 11	5 000 R	9.00	12.08.10	11.02.13	30.01.20	35.0	119.5	103.85	0.10	142 000	103.40	103.80	7.58		4.32	2.37	BBB/Baa1/	
РоссельхБ 2	7 000 R	7.85	19.05.10		16.02.11		10.5	101.59	0.59		100.50	101.65		6.07	1.93	0.78	BBB/Baa1/	
РоссельхБ 3	10 000 R	9.25	19.08.10	17.02.14	09.02.17	47.0	83.3	105.45	0.15	105 300	105.10	105.40	7.71		4.37	3.08	BBB/Baa1/	
РоссельхБ 4	10 000 R	11.50	06.10.10	07.10.11	27.09.17	18.0	91.0	106.60		30 051	106.50		6.87		5.38	1.33	BBB/Baa1/	
РоссельхБ 5	10 000 R	13.50	08.06.10	08.12.11	27.11.18	20.0	105.2	100.00			85.00		13.88		6.73	1.30	BBB/Baa1/	
РоссельхБ 7	5 000 R	13.95	15.06.10	17.06.10	05.06.18	2.0	99.3	101.72	-0.13	990	101.72	101.80	4.40		6.84	0.18	BBB/Baa1/	
РоссельхБ 8	5 000 R	10.10	27.05.10	26.11.12	14.11.19	32.0	116.9	106.17		120 000	105.95	106.29	7.57		4.74	2.15	BBB/Baa1/	
РоссельхБ 9	5 000 R	10.10	27.05.10	26.11.12	14.11.19	32.0	116.9	106.17			106.01	106.30	7.57		4.74	2.15	BBB/Baa1/	
РосТ-Лайн1	1 000 R	0.10	08.07.10	17.07.10	08.07.10	3.0	3.0										торговля	
РТК-ЛИИ 5с	2 250 R	8.35	12.08.10		12.08.10		4.2	97.45	-0.05	4 471	97.20	97.45		16.79	4.27	0.30	финансы	
РубПлсPer1	1 000 R	20.00	01.06.10		01.06.10		1.8				17.10						торговля	
РусМасла-2	1 000 R		30.09.10	08.04.10	29.03.12	0.0	24.0										потреб. тов.	
РусМоре об	2 000 R	18.00	17.06.10	21.06.10	14.06.12	2.0	26.6	102.20	12.20		92.00	101.40	6.14		4.39	0.19	потреб. тов.	
РусНефть1	7 000 R	13.00	11.06.10		10.12.10		8.2	101.78			98.00	108.00		10.40	6.37	0.58	сырье	
РусСтанд-5	5 000 R	14.75	09.09.10		09.09.10		5.1	102.25	-0.45		102.31			9.35	7.19	0.39	B+/Ba3/B+	
РусСтанд-6	6 000 R	10.75	11.08.10		09.02.11		10.2	101.64			101.55	101.85		8.84	5.27	0.75	B+/Ba3/B+	
РусСтанд-7	5 000 R	7.80	21.09.10	28.09.10	20.09.11	6.0	17.7	100.05			1.58	100.05	7.50		3.89	0.44	B+/Ba3/B+	
РусСтанд-8	5 000 R	14.00	16.04.10	22.10.10	13.04.12	7.0	24.5	102.71					8.44		6.80	0.47	B+/Ba3/B+	
Рыбкэб-1	1 000 R	0.01	01.06.10	03.03.11	28.02.12	11.0	23.0				5.00						производство	
СатурнНПО2	2 000 R	11.00	20.09.10	23.03.11	20.09.11	12.0	17.7	94.00		60	92.70	94.89	18.84		5.87	0.78	машиностр.	
СатурнНПО3	3 500 R	10.00	07.06.10		06.06.14		50.7	95.00		15	95.00	95.50		11.84	5.28	3.02	машиностр.	
СБ-Финанс1	1 500 R	1.00	21.06.10	25.06.10	18.06.12	3.0	26.7										потреб. тов.	
СвобСокол3	1 200 R	18.00	25.05.10	23.11.10	24.05.11	8.0	13.7				90.00						производство	
СвязьБанк1	2 000 R	16.00	22.04.10		21.04.11		12.6	108.50	3.46	302	105.03	109.00		7.60	3.68	0.88	/B2/	
Северсталь БО-01	15 000 R	14.00	21.09.10	20.09.11	18.09.12	18.0	29.8	108.95	0.10	673 634	108.93	108.95	7.52		6.41	1.27	B+/Ba3/BB-	
Северсталь БО-02	10 000 R	9.75	20.08.10		15.02.13		34.8	104.35		347 282	103.96	104.30		8.17	4.66	2.35	B+/Ba3/BB-	
Северсталь БО-04	5 000 R	9.75	20.08.10		15.02.13		34.8	104.20	-0.15	130 002	103.97	104.30		8.23	4.67	2.35	B+/Ba3/BB-	
СевКаб 03	1 500 R	10.50	29.06.10		27.03.12		24.0	40.00			35.00	45.00		87.30	6.54	0.89	производство	
СевКаб 04	2 000 R	8.75	25.05.10		21.05.13		38.0	8.80	-0.20	522	9.00	9.50		222.02	24.80	0.44	производство	
СевСтАвто2	3 000 R	7.70	21.07.10	26.07.10	17.07.13	4.0	39.9	99.46	-0.14	3 104	99.10	99.80	9.36		3.86	0.27	автопром	
СЗТелек3об	3 000 R	8.60	27.05.10		24.02.11		10.7	100.73	0.13		100.60			7.67	2.13	0.60	BB//BB-	
СЗТелек4об	2 000 R	8.10	10.06.10		08.12.11		20.3	100.75			98.01	100.80						

Рынок рублевых облигаций

Выпуск	Объем, млн	Купон, %	Дата			Месяцев до		Цена	Изм.	Торговый объем, шт (осн.+РПС)	Котировки		Доходность, %			Дюр, лет	Рейтинг F/M/S	Сектор
			купона	оферты	погаш	офрт	погаш				покупка	продажа	офрт	погаш	текущ			
КОРПОРАТИВНЫЕ РУБЛЕВЫЕ ОБЛИГАЦИИ (продолжение)																		
СПК об.01	1 000 R	14.00	25.05.10		25.05.10		1.6	60.50			21.00	99.99			11.54		торговля	
СтИндустр1	1 000 R		08.07.10		07.07.11		15.2										строительство	
СтрТргГаз02	5 000 R	8.49	16.07.10		13.07.12		27.6	95.00	0.25	5 150	94.26	95.50		11.33	4.46	1.86	строительство	
СтрТргГаз03	5 000 R	16.00	15.04.10	19.04.10	11.04.13	0.0	36.6	102.66			90.00	99.99		7.77		строительство		
СУ-155 Зоб	3 000 R	15.50	18.08.10	24.02.11	15.02.12	11.0	22.6	99.15	0.01	2 442	99.00	99.15	16.79	7.80	7.80	0.72	строительство	
СудострБ-2	1 000 R	17.50	11.06.10		11.06.10		2.1	101.58	0.08		101.50	101.78		8.18	8.59	0.16	/B3/	
СудострБ-3	1 500 R	17.00	06.09.10	09.09.10	03.09.12	5.0	29.3	103.35		30 000	103.00	103.50	8.54	8.20	8.20	0.39	/B3/	
СатлГрупп1	1 000 R	11.70	18.05.10		15.05.12		25.6	90.20	0.20		86.94	99.00		18.20	6.47	1.54	строительство	
Таттелеком 4	1 500 R	16.00	06.05.10	11.05.10	01.11.12	1.0	31.3	100.95	0.45		100.50	100.90	2.92	7.90	7.90	0.09	телеком	
ТатфондБ 4	1 500 R	13.00	02.06.10		01.06.11		14.0	103.56	-0.33		103.85	103.90		9.85	6.26	0.97	/B2/	
ТатфондБ 5	2 000 R	11.00	22.09.10	29.03.11	21.03.12	12.0	23.8	100.94			101.20		10.02	5.43	5.43	0.86	/B2/	
ТатфондБ 6	2 000 R	11.20	31.08.10	07.03.11	26.02.13	11.0	35.2	101.48			101.00	101.99	9.47	5.50	5.50	0.81	/B2/	
ТатфондБ 7	1 000 R	13.75	18.06.10	23.12.10	14.12.12	9.0	32.7	103.24			100.01	103.49	8.77	6.64	6.64	0.62	/B2/	
ТВЗ 03	1 000 R	10.00	18.06.10		18.06.10		2.4	93.94			100.00			50.34	5.31	0.13	машиностр.	
ТГК-1 01	4 000 R	8.50	14.09.10	15.03.12	11.03.14	24.0	47.8	100.70			100.65	101.09	8.24	4.21	4.21	1.68	энергетика	
ТГК-1 02	5 000 R	16.99	06.07.10	11.07.11	01.07.14	15.0	51.5	111.35	0.05	7 440	111.15	111.35	7.28	7.61	7.61	1.07	энергетика	
ТГК-10 об1	3 000 R	7.60	17.06.10		17.06.10		2.3				80.00						энергетика	
ТГК-10 об2	5 000 R	9.75	11.08.10	13.08.10	06.02.13	4.0	34.5										энергетика	
ТГК-2-01	4 000 R	18.00	31.08.10	07.09.10	30.08.11	5.0	17.0	104.00			100.00	103.85	7.33	8.63	8.63	0.39	B//	
ТГК-4 об.1	5 000 R	7.60	03.06.10	09.06.10	31.05.12	2.0	26.1	95.00			90.01	100.00	43.55	3.99	3.99	0.12	энергетика	
ТГК-Б/Инв-1	2 000 R	10.50	25.05.10	28.02.11	21.02.12	11.0	22.8	101.47			101.00	101.69	8.86	2.58	2.58	0.78	энергетика	
ТГК-8 01	3 500 R	8.80	13.05.10		10.05.12		25.4										энергетика	
Терна-Ф 02	1 500 R	1.00	07.05.10		04.11.11		19.2										производство	
ТехИнвест-1	2 000 R	24.00	27.05.10	01.06.10	26.05.11	2.0	13.8	99.50			99.00	100.00	25.96	12.03	12.03	0.12	торговля	
ТехНиколФ	3 000 R	17.00	09.09.10	31.08.10	07.03.12	5.0	23.3	101.79	0.09		101.00	101.70	-7.38	8.33	8.33	0.43	производство	
ТМК-03 обл	5 000 R	9.80	17.08.10		15.02.11		10.4	101.50		5 210	101.26	101.98		8.09	4.82	0.77	/B1/B	
Толкайга-2	1 500 R	20.00	10.06.10		09.12.10		8.2	58.10			16.20	100.00		171.66	17.16	0.22	торговля	
Трансаэро-1	3 000 R	16.95	28.04.10	03.11.10	23.10.13	7.0	43.1	103.69	0.09	4 695	103.26	103.69	9.82	8.15	8.15	0.48	транспорт	
ТрансКонт1	3 000 R	9.50	31.08.10		26.02.13		35.2	104.50		500	104.20	104.60		7.88	4.53	2.39	BB+/Ba2/	
ТрансКред1	3 000 R	7.29	15.06.10		15.06.10		2.3	100.22	-0.01	136 000	100.22	100.50		6.11	3.63	0.18	/Ba1/BB	
ТрансКред2	3 000 R	15.00	15.06.10	23.12.10	12.06.12	9.0	26.5	105.60	-0.15	76 000	105.30	105.60	6.36	7.08	7.08	0.63	банки	
ТрансКред3	5 000 R	10.30	08.07.10		07.07.11		15.2	103.05	0.05	150 000	103.15	103.50		7.82	4.98	1.09	/Ba1/BB	
Трансшаш-2	3 000 R	8.50	12.08.10	18.08.10	10.02.11	4.0	10.3	100.50			100.10	100.50	6.76	4.22	4.22	0.34	машиностр.	
Транснефть-01	35 000 R	13.75	24.05.10	20.05.15	13.05.19	62.0	110.7	104.21			103.60	104.20	12.55	13.16	13.16	3.21	/Ba1/BBB	
ТТС 01	1 000 R	22.85	11.05.10		17.08.10		4.4										торговля	
Тюменэнрг2	2 700 R	8.70	30.09.10		29.03.12		24.0	101.15		97 071	101.15	101.49		8.22	4.29	1.71	энергетика	
УГМК-УЭМ01	3 000 R	8.25	31.08.10		28.02.12		23.0										металлургия	
УМПО 3	3 000 R	18.00	17.06.10	24.06.10	14.06.12	3.0	26.6	101.00	-0.30	1 000	100.50	101.50	11.48	8.89	8.89	0.19	машиностр.	
УралВагЗФ2	3 000 R	11.50	05.10.10		05.10.10		6.0				0.11						машиностр.	
УралсибЛК1	2 700 R	18.00	23.06.10	23.06.10	29.12.10	3.0	8.8	101.95		325	101.76	101.95	8.32	8.80	8.80	0.19	B+//	
УралсибЛК2	5 000 R	14.50	22.07.10		21.07.11		15.6	104.75	-0.15	1 819	104.52	104.90		10.69	6.90	1.07	B+//	
УралсибЛК3	1 500 R	17.50	26.08.10	01.09.10	23.02.12	5.0	22.9	104.01			103.00	104.99	6.52	8.39	8.39	0.37	B+//	
УралсибЛК4	2 000 R	16.50	22.07.10		19.01.12		21.7	106.00			103.00	108.99		13.00	7.76	1.39	B+//	
УралсибЛК5	3 000 R	14.25	22.07.10	20.01.11	19.01.12	10.0	21.7	103.23	-0.02		102.56	103.50	10.07	6.88	6.88	0.68	B+//	
УРСАБанк 5	3 000 R	10.05	20.04.10		18.10.11		18.6	103.50		9 657	101.90	103.50		7.42	4.84	1.29	B+//Ba3/	
УРСАБанк 7	5 000 R	11.75	22.07.10		19.07.12		27.8	107.20	-0.30	62 000	107.35	107.88		8.40	5.49	1.87	B+//Ba3/	
УРСАБанк 8	10 000 R	15.00	15.04.10	15.04.10	09.04.15	0.0	60.9	100.24					2.31	7.46	7.46	0.02	B+//Ba3/	
УрСИ БО-01	1 000 R	10.80	06.05.10	09.11.11	01.11.12	19.0	31.3	104.66			104.00		7.66	5.14	5.14	1.34	BB-//B+	
УрСИ сер06	2 000 R	10.50	20.05.10		17.11.11		19.6	101.01			96.00			9.42	5.18	0.74	BB-//B+	
УрСИ сер07	3 000 R	8.50	14.09.10		13.03.12		23.5	101.25		10 017	101.25	101.69		7.50	4.19	1.06	BB-//B+	
УрСИ сер08	2 000 R	7.50	06.10.10	12.04.10	03.04.13	0.0	36.4	100.00		10	90.50	100.00	-1.90	3.74	3.74	0.01	BB-//B+	
УфаойлОП-1	1 500 R	13.00	15.04.10		15.04.10		0.2										торговля	
ФСК ЕЭС-02	7 000 R	8.25	22.06.10		22.06.10		2.5	100.65		5 850	100.62	100.65		5.04	4.09	0.20	/Ba2/BBB	
ФСК ЕЭС-04	6 000 R	7.30	07.10.10		06.10.11		18.2	100.85		90 000	100.60	101.35		6.81	3.61	1.35	/Ba2/BBB	
ХКФ Банк-2	3 000 R	17.50	11.05.10		11.05.10		1.1	101.00	-0.01	569	100.92	101.00		6.12	8.64	0.08	/Ba3/B+	
ХКФ Банк-3	3 000 R	7.50	17.06.10		16.09.10		5.4	100.13			100.04	100.75		7.39	1.87	0.41	/Ba3/B+	
ХКФ Банк-4	3 000 R	14.00	14.04.10	18.10.10	12.10.11	6.0	18.4	103.51					7.00	3.37	3.37	0.47	/Ba3/B+	
ХКФ Банк-5	4 000 R	15.00	21.04.10	26.04.10	17.04.13	1.0	36.8	100.30		11 000	100.25	100.43		4.76	3.73	0.05	/Ba3/B+	
Х-МСтройР1	3 000 R	18.00	14.04.10	28.04.10	13.10.10	1.0	6.3	95.93			95.00	100.50	120.90	9.36	9.36	0.02	строительство	
Х-МСтройР2	2 000 R	10.00	13.07.10	27.07.10	12.07.11	4.0	15.3	99.85		398 600	99.62	99.85	9.37	4.99	4.99	0.27	строительство	
Центр-инв2	3 000 R	16.00	29.06.10	02.07.10	24.06.14	3.0	51.3	102.13			101.80	101.95	6.05	7.81	7.81	0.22	/B1/	
ЦентрТел-5	3 000 R	9.30	31.08.10		30.08.11		17.0	101.14	-0.46	6 950	101.14	101.97		8.24	4.59	0.90	B//BB-	
Черкизово1	2 000 R	12.75	01.06.10		31.05.11		13.9	102.89	-0.01		102.91	103.20		10.24	6.18	0.96	потреб. тов.	
ЧТПЗ 01об	3 000 R	9.50	16.06.10		16.06.10		2.3	100.31		</								

Рынок рублевых облигаций

Выпуск	Объем, млн	Купон, %	Дата			Месяцев до		Цена	Изм.	Торговый объем, шт (осн.+РПС)	Котировки		Доходность, %			Дюр, лет	Рейтинг F/M/S	Сектор
			купона	оферты	погаш	офрт	погаш				покупка	продажа	офрт	погаш	текущ			
ГОСУДАРСТВЕННЫЕ И МУНИЦИПАЛЬНЫЕ ОБЛИГАЦИИ																		
Башкорт60б	1 500 R	8.02	01.06.10		30.11.10		7.9	100.28		145 001	100.01			7.69	3.99	0.58	/Ba1/BB+	муниципальный
ВолгогрОб1	700 R	9.00	17.06.10		17.06.10		2.3										/BB-	муниципальный
ВолгогрОб4	1 000 R	7.95	18.05.10		15.05.12		25.6	99.00	2.00	75	97.00			8.62	4.00	1.27	/BB-	муниципальный
ВоронежОб3	500 R	10.25	28.06.10		27.06.11		14.8	100.13			100.31	101.89		10.35	5.10	0.95		муниципальный
ИркОбл31-3	3 000 R	6.75	21.07.10		24.11.10		7.7	99.93			99.75	100.74		7.06	2.20	0.42	/B	муниципальный
ИркОбл31-4	1 200 R	7.25	26.05.10		26.05.10		1.6	100.08			100.15	100.35		6.74	2.50	0.12	/B	муниципальный
ИркОбл31-5	2 200 R	7.70	25.06.10		26.10.11		18.9	99.75			88.00	100.50		8.20	2.58	0.78	/B	муниципальный
ИркОбл31-6	3 800 R	9.20	15.04.10		22.11.12		32.0	100.19						9.27	3.60	1.10	/B	муниципальный
КалужОбл-2	1 300 R	8.40	31.05.10		29.08.11		16.9	100.15	-0.25	22 000	100.15	100.40		8.38	2.09	1.00	BB-/I	муниципальный
КалужОбл-3	1 000 R	9.05	03.06.10		29.11.12		32.2	100.17	-0.68		100.00	101.70		9.17	2.38	1.94	BB-/I	муниципальный
КалужОбл-4	1 500 R	10.21	30.06.10		26.06.13		39.2				90.01						BB-/I	муниципальный
Карелия 11	800 R	9.90	13.05.10		10.05.12		25.4	101.75			95.01	102.00		8.39	4.85	1.05	BB-/I	муниципальный
Карелия 12	1 000 R	19.05	03.06.10		02.06.11		14.0	107.95	-0.05	50 020	107.50	107.95		7.46	4.40	0.62	BB-/I	муниципальный
Карелия 2	1 000 R	7.87	15.04.10		14.04.11		12.4	99.56						8.39	3.94	0.74	BB-/I	муниципальный
КОМИ 6в об	700 R	10.50	14.04.10		14.10.10		6.3	100.99						8.68	5.18	0.45	BB/Ba2/	муниципальный
КОМИ 7в об	1 000 R	9.00	23.05.10		22.11.13		44.1	101.00	2.00	7 500	98.93			8.00	4.42	2.52	BB/Ba2/	муниципальный
КОМИ 8в об	1 000 R	7.50	04.09.10		03.12.15		68.8	92.00	-0.01	1 000	92.00	98.64		8.94	4.09	3.88	BB/Ba2/	муниципальный
КраснодКр2	1 500 R	7.00	18.06.10		14.12.12		32.7	97.09						28.45	3.60	1.49	BB/Ba1/BB	муниципальный
КраснЯрКр4	10 200 R	11.64	13.05.10		08.11.12		31.5	106.35		12 000	106.25	106.43		7.18	2.73	1.43	BB+/Ba2/BB+	
ЛенОбл-2об	800 R	14.01	09.06.10		08.12.10		8.1	104.73	-1.27		103.50	106.00		6.73	6.67	0.60	BB/BB	муниципальный
ЛенОбл-3об	1 300 R	12.25	11.06.10		05.12.14		56.7	115.50		105	115.50	115.90		8.06	5.29	3.38	BB/BB	муниципальный
МГор38-об	5 000 R	10.00	26.06.10		26.12.10		8.7	103.10	-0.70	193 870	103.15	103.70		5.59	4.84	0.66	BBB/Baa1/BBB	муниципальный
МГор39-об	4 800 R	8.00	21.07.10		21.07.14		52.2	101.40	0.30	65 097	101.40	101.50		7.31	3.91	3.42	BBB/Baa1/BBB	муниципальный
МГор41-об	5 000 R	8.00	30.07.10		30.07.10		3.8	101.50		90	101.00	101.40		3.10	3.91	0.30	BBB/Baa1/BBB	муниципальный
МГор44-об	5 000 R	8.00	24.06.10		24.06.15		63.4	101.00		9 251	100.50	101.00		7.36	3.95	4.00	BBB/Baa1/BBB	муниципальный
МГор45-об	15 000 R	8.00	27.06.10		27.06.12		27.0	103.18	-0.02		102.90	103.40		6.54	3.87	1.92	BBB/Baa1/BBB	муниципальный
МГор48-об	30 000 R	8.00	11.06.10		11.06.22		148.2	95.90	-0.10	553 958	95.90	96.09		7.60	4.16	7.36	BBB/Baa1/BBB	муниципальный
МГор49-об	25 000 R	8.00	14.06.10		14.06.17		87.5	99.80	-0.20	146 001	99.60	99.95		7.53	4.00	5.14	BBB/Baa1/BBB	муниципальный
МГор50-об	15 000 R	8.00	18.06.10		18.12.11		20.6	102.90	0.10	360 000	102.75	102.90		6.26	3.88	1.49	BBB/Baa1/BBB	муниципальный
МГор54-об	15 000 R	8.00	05.09.10		05.09.12		29.4	102.40	-0.05	109	102.45	102.80		6.82	3.94	2.09	BBB/Baa1/BBB	муниципальный
МГор56-об	20 000 R	8.00	22.09.10		22.09.16		78.6	99.95	-0.20	52 438	99.70	99.95		7.50	4.04	4.84	BBB/Baa1/BBB	муниципальный
МГор58-об	15 000 R	10.00	01.06.10		01.06.11		14.0	104.70		11 891	104.70	104.79		5.86	2.41	1.03	BBB/Baa1/BBB	муниципальный
МГор61-об	15 000 R	15.00	03.06.10		03.06.13		38.4	123.50	0.50	100 002	123.00	123.70		6.85	3.06	2.44	BBB/Baa1/BBB	муниципальный
МГор62-об	20 000 R	16.00	08.06.10		08.06.14		50.7	124.55	-0.25	1119 663	124.30	124.65		7.05	3.24	3.06	BBB/Baa1/BBB	муниципальный
МГор63-об	15 000 R	15.00	10.06.10		10.12.13		44.7	126.36			125.31	127.00		7.01	2.99	2.77	BBB/Baa1/BBB	муниципальный
Мос.обл.6в	12 000 R	9.00	20.04.10		19.04.11		12.5	101.50		8 500	101.50	102.00		7.60	4.42	0.90	/B3/отозван	муниципальный
Мос.обл.7в	16 000 R	8.00	21.04.10		16.04.14		49.0	97.61	0.01		97.57	98.68		8.90	4.09	3.11	/B3/отозван	муниципальный
Мос.обл.8в	10 000 R	9.00	15.06.10		11.06.13		38.7	100.65	-0.05	50	100.65	100.90		8.82	4.46	1.70	/B3/отозван	муниципальный
Мос.обл.9в	33 000 R	18.00	05.05.10		15.03.12		23.6	112.50	-0.01	1 330	112.36	112.75		8.87	7.45	1.18	/B3/отозван	муниципальный
НижегорОбл3	2 000 R	7.95	22.04.10		20.10.11		18.7	100.41		250	100.40	100.90		7.56	3.95	0.96	В+/отозван/	муниципальный
НижегорОбл4	2 700 R	8.25	27.05.10		17.11.12		31.8	99.93	-0.07		97.51			8.26	4.09	1.37	В+/отозван/	муниципальный
ОФЗ 25059	41 000 R	6.10	21.04.10		19.01.11		9.5	101.00	0.01		101.15	101.50		4.88	1.51	0.73	BBB/Baa1/BBB	гос. бумага
ОФЗ 25061	42 513 R	5.80	05.05.10		05.05.10		9.9	100.15		7 262	100.00	100.15		3.79	1.44	0.07	BBB/Baa1/BBB	гос. бумага
ОФЗ 25064	45 000 R	11.90	21.04.10		18.01.12		21.7	111.05	-0.05	30 066	110.95	111.05		5.46	2.67	1.52	BBB/Baa1/BBB	гос. бумага
ОФЗ 25065	46 000 R	12.00	30.06.10		27.03.13		36.1	116.55		2	116.60	116.95		6.02	2.57	2.43	BBB/Baa1/BBB	гос. бумага
ОФЗ 25066	40 000 R	10.55	07.07.10		06.07.11		15.1										BBB/Baa1/BBB	гос. бумага
ОФЗ 25067	39 517 R	11.30	21.04.10		17.10.12		30.8	113.00		3	112.80	113.00		5.86	2.49	2.09	BBB/Baa1/BBB	гос. бумага
ОФЗ 25068	44 817 R	12.00	25.08.10		20.08.14		53.2	121.20		166 403	121.13	121.20		6.46	4.94	3.36	BBB/Baa1/BBB	гос. бумага
ОФЗ 25070	10 000 R	10.00	29.09.10		28.09.11		17.9	106.65		100	106.65	106.75		5.32	4.68	1.34	BBB/Baa1/BBB	гос. бумага
ОФЗ 25071	20 000 R	8.10	02.06.10		26.11.14		56.4	105.48			106.51	107.50		6.82	3.83	3.63	BBB/Baa1/BBB	гос. бумага
ОФЗ 25072	45 000 R	7.15	28.07.10		23.01.13		34.0	103.10		535 000	103.00	103.15		6.01	3.59	2.41	BBB/Baa1/BBB	гос. бумага
ОФЗ 25073	45 000 R	6.85	04.08.10		01.08.12		28.2	102.20	-0.05	950	102.07	102.40		5.90	3.47	2.04	BBB/Baa1/BBB	гос. бумага
ОФЗ 26198	42 117 R	6.00	03.11.10		02.11.12		31.3	99.77	-0.37	1	99.90			6.08	6.01	2.27	BBB/Baa1/BBB	гос. бумага
ОФЗ 26199	40 291 R	6.10	14.04.10		11.07.12		27.5	100.62	-0.03	136 000	100.65	101.05		5.93	1.51	1.98	BBB/Baa1/BBB	гос. бумага
ОФЗ 26202	10 000 R	11.20	23.06.10		17.12.14		57.1	119.55	-0.35	101 100	119.40	119.55		6.50	2.34	3.57	BBB/Baa1/BBB	гос. бумага
ОФЗ 46002	62 000 R	8.00	11.08.10		08.08.12		28.4	103.70	-0.30	6	103.70	104.20		5.59	3.85	1.42	BBB/Baa1/BBB	гос. бумага
ОФЗ 46003	18 649 R	10.00	14.07.10		14.07.10		3.2	101.50	-0.10	634	101.50	101.69		4.26	4.91	0.26	BBB/Baa1/BBB	гос. бумага
ОФЗ 46014	58 290 R	8.00	08.09.10		29.08.16		102.2	101.75	-0.25	15 000	101.50	102.00		6.80	3.92	4.09	BBB/Baa1/BBB	гос. бумага
ОФЗ 46017	80 000 R	7.50	12.05.10		03.08.16		77.0	100.13		3186 962	100.02	100.74		6.83	1.87	4.47	BBB/Baa1/BBB	гос. бумага
ОФЗ 46018	128 934 R	8.50	09.06.10		24.11.21		141.6	101.30	-0.05	67 360	101.30	101.50		7.14	2.09	6.92	BBB/Baa1/BBB	гос. бумага
ОФЗ 46019	26 000 R		30.03.11		20.03.19													

Рынок еврооблигаций

Выпуск	Объем, млн	Купон, %	Дата			Месяцев до		Цена	Изм.	Торговый объем, шт	Котировки		Доходность, %			Дюр, лет	Рейтинг F/M/S	Сектор
			купона	оферты	погаш	офрт	погаш				покупка	продажа	офрт	погаш	текущ			
ЕВРООБЛИГАЦИИ																		
Ak bars-10	250 \$	8.25	28.06.10		28.06.10		2.7	100.80	-0.01					4.54	4.09	0.22	BB/Baa3/	банки
Ak bars-11	300 \$	9.25	20.06.10		20.06.11		14.6	102.86	-0.06					6.71	4.50	1.10	BB/Baa3/	банки
Ak bars-12	225 \$	10.25	03.06.10		03.12.12		32.3	106.40	-0.03					7.54	4.82	2.24	BB/Baa3/	банки
Alfa-Bank-12	500 \$	8.20	25.06.10		25.06.12		27.0	105.80	-0.18					5.38	3.88	1.98	BB-/Baa1/B+	банки
Alfa-Bank-13	400 \$	9.25	24.06.10	24.06.11	24.06.13		15.0	39.1	107.62	-0.42			2.80		4.30	1.13	BB-/Baa1/B+	банки
Alfa-Bank-15	225 \$	8.63	09.06.10	09.12.10	09.12.15		8.0	69.0	101.45				6.35		4.25	0.63	BB-/Baa1/B+	банки
Alfa-Bank-15_03_18	600 \$	8.00	18.09.10		18.03.15			60.2									BB-/Baa1/B+	банки
Alfa-Bank-17	300 \$	8.64	22.08.10	22.02.12	22.02.17		23.0	83.7	101.76				7.60		4.24	1.69	BB-/Baa1/B+	банки
Alliance Oil-15	350 \$	9.88	11.09.10		11.03.15			59.9									B+/B+	сырье
Alrosa-14	500 \$	8.88	17.05.10		17.11.14			56.1	109.37	0.06				6.49	4.06	3.68	B+/Baa3/B+	сырье
BoM-10	300 \$	7.38	26.05.10		26.11.10		7.7	103.41	-0.06					1.93	3.57	0.61	BBB-/Baa1/	банки
BoM-11CHF	250 C	6.25	04.03.11		04.03.11		11.0	102.50						3.36	6.10	0.89	BBB-/Baa1/	банки
BoM-13	500 \$	7.34	13.05.10		13.05.13			37.0	105.37	-0.05				5.42	3.48	2.69	BBB-/Baa1/	банки
BoM-15	300 \$	7.50	25.05.10	25.11.10	25.11.15		8.0	68.6	101.11	-0.01			5.66		3.71	0.60	BBB-/Baa1/	банки
BoM-15_03_11	750 \$	6.70	11.09.10		11.03.15			59.9	101.22	-0.40				6.40	3.31	4.13	BBB-/Baa1/	банки
BoM-17	400 \$	6.81	10.05.10		10.05.17			86.3	100.02	0.07				6.80	3.40	5.40	BBB-/Baa1/	банки
Business Alliance-12	8 323 R	8.88	25.04.10		25.04.12			24.9	97.25					12.38	2.28	0.79	/Baa3/	финансы
Credit Europe Bank-10	250 \$	7.50	13.04.10		13.04.10			0.2	100.00	-0.31				7.36	3.75	0.01	/Baa3/	банки
DON-Stroy-10 CLN	150 \$	10.00	01.05.10		01.11.10			6.9									/Baa3/	строительство
EURDEV-14	500 \$	7.38	29.09.10		29.09.14			54.5	107.57	0.08				5.44	3.43	3.80	BBB/A3/BBB	банки
Eurochem12	300 \$	7.88	21.09.10		21.09.12			29.9	103.72					6.21	3.80	2.20	BB/BB	химия
Evrax-13	1 050 \$	8.88	24.04.10		24.04.13			37.1	105.01	-0.19				7.02	4.23	2.55	B+/B1/B	металлургия
Evrax-15	750 \$	8.25	10.05.10		10.11.15			68.1									/Baa3/BB-	металлургия
Evrax-18	550 \$	9.50	24.04.10		24.04.15			97.9									B+/B1/B	металлургия
Gallery-13 CLN	175 \$	10.13	12.05.10		12.05.13			37.7									/Caal1/D	сырье
Gazbank-10 CLN	100 \$	9.75	17.05.10		17.05.10			1.3									/B2/	банки
Gazprom-10	1 000 €	7.80	27.09.10		27.09.10			5.7	102.78	-0.03				1.75	7.59	0.46	BBB/Baa1/BBB	сырье
Gazprom-10 JPY	20 000 Y	2.63	15.05.10		15.11.10			7.4									BBB/Baa1/BBB	сырье
Gazprom-11 CHF	500 C	9.00	23.04.10		23.04.11			12.7	105.87					3.15	8.50	0.95	BBB/Baa1/BBB	сырье
Gazprom-12	1 000 €	4.56	09.12.10		09.12.12			32.5	103.59	-0.28				3.11	4.40	2.50	BBB/Baa1/BBB	сырье
Gazprom-12 JPY	30 000 Y	2.89	15.05.10		15.11.12			31.7									BBB/Baa1/BBB	сырье
Gazprom-13	1 750 \$	9.63	01.09.10		01.03.13			35.3	114.38	0.00				4.29	4.21	2.54	BBB/Baa1/BBB	сырье
Gazprom-13 GBP	800 G	6.58	31.10.10		31.10.13			43.4	105.21	-0.02				4.87	6.25	3.14	BBB/Baa1/BBB	сырье
Gazprom-13-2	1 222 \$	4.51	22.07.10		22.07.13			40.0	103.73	0.00				3.30	2.17	3.02	BBB/Baa1/BBB	сырье
Gazprom-13-5	400 \$	7.34	11.04.10		11.04.13			36.6	108.44	-0.20				4.32	3.39	2.62	BBB/Baa1/BBB	сырье
Gazprom-13-6	500 \$	7.51	31.07.10		31.07.13			40.3	108.88	-0.42				4.58	3.45	2.91	BBB/Baa1/BBB	сырье
Gazprom-14	780 €	5.03	25.02.11		25.02.14			47.3	104.39	-0.09				3.75	4.82	3.54	BBB/Baa1/BBB	сырье
Gazprom-14_07_31	1 250 \$	8.13	31.07.10		31.07.14			52.5	112.12	-0.29				5.07	3.64	3.62	BBB/Baa1/BBB	сырье
Gazprom-14-2	700 €	5.36	31.10.10		31.10.14			55.6	104.52	-0.06				4.20	5.13	4.01	BBB/Baa1/BBB	сырье
Gazprom-15	1 000 €	5.88	01.06.10		01.06.15			62.7	105.44	-0.09				4.61	5.57	4.30	BBB/Baa1/BBB	сырье
Gazprom-15_02_04	850 €	8.13	04.02.11		04.02.15			58.8	115.44	-0.10				3.02	7.04	4.10	BBB/Baa1/BBB	сырье
Gazprom-16	1 350 \$	6.21	22.05.10		22.11.15			80.7	102.88	-0.25				5.68	3.02	5.28	BBB/Baa1/BBB	сырье
Gazprom-17	500 €	5.14	22.03.11		22.03.17			84.7	100.07	-0.03				5.06	5.13	5.86	BBB/Baa1/BBB	сырье
Gazprom-17-2	500 €	5.44	02.11.10		02.11.17			92.2	100.99	-0.09				5.20	5.39	6.11	BBB/Baa1/BBB	сырье
Gazprom-18	1 200 €	6.61	13.02.11		13.02.15			95.6	105.63	-0.05				5.61	6.25	6.19	BBB/Baa1/BBB	сырье
Gazprom-18-2	1 100 \$	8.15	11.04.10		11.04.15			97.5	112.75	-0.35				6.11	3.61	5.78	BBB/Baa1/BBB	сырье
Gazprom-19	2 250 \$	9.25	23.04.10	23.04.12	23.04.15		25.0	110.1						5.25	3.40	3.03	BBB/Baa1/BBB	сырье
Gazprom-20	1 250 \$	7.20	01.08.10		01.02.20			119.5	105.98	-0.53				6.68	3.30	8.12	BBB/Baa1/BBB	сырье
Gazprom-22	1 300 \$	6.51	07.09.10		07.03.22			145.0	98.63	-0.13							BBB/Baa1/BBB	сырье
Gazprom-34	1 200 \$	8.63	28.04.10	28.04.14	28.04.34		49.0	292.9	116.25	-0.45			4.22		3.71	3.37	BBB/Baa1/BBB	сырье
Gazprom-37	1 250 \$	7.29	16.08.10		16.08.37			333.1	101.12	0.50				7.19	3.60	11.74	BBB/Baa1/BBB	сырье
Gazprombank-10 CHF	500 C	6.53	13.08.10		13.08.10			4.2	101.10					3.30	3.23	0.34	/Baa3/BB	банки
Gazprombank-11	300 \$	7.97	15.06.10		15.06.11			14.4	105.60	0.04				3.12	3.77	1.11	/Baa3/BB	банки
Gazprombank-13	500 \$	7.93	28.06.10		28.06.13			39.2	107.25					5.44	3.70	2.79	/Baa3/BB	банки
Gazprombank-15	1 000 \$	6.50	23.09.10		23.09.15			66.5	101.20					6.24	3.21	4.53	/Baa3/BB	банки
Gazstream-13	647 \$	5.63	22.07.10		22.07.13			40.0	103.27	-0.17				4.54	2.72	2.95	BBB/Baa1/BBB	сырье
HCFB-10	200 \$	9.50	11.04.10		11.04.10			0.1									/Baa3/B+	банки
HCFB-11	500 \$	11.00	20.06.10		20.06.11			14.6	105.00					6.58	5.24	1.09	/Baa3/B+	банки
HCFB-11-2	450 \$	11.75	11.08.10		11.08.11			16.3	100.46	0.00				11.34	5.85	1.19	/Baa3/B+	банки
IB-10-2	200 €	9.00	06.07.10		06.07.10			3.0	99.85					9.11	9.01	0.23	B/B1/BB-	банки
IB-13	200 \$	11.00	15.08.10		15.02.13			34.8	100.31					10.86	5.48	2.36	B/B1/BB-	банки
Income-Lada-10 CLN	40 \$	10.00	20.05.10		20.11.10			7.5									/B3/	торговля
Income-Lada-11 CLN	38 \$	18.00	23.06.10		20.06.11			14.6									/RD//D	торговля
KuzbasRazrezugol-10	200 \$	9.00	12.07.10		12.07.10			3.2	101.00					5.03	4.46	0.26	/B3/	металлургия
KZOSRU-11	200 \$	9.25	30.04.10		30.10.11			19.0									/RD//D	химия
LenSpetsSMU-12 CLN	100 \$	9.75	26.04.10		26.04.12			25.0									/B3/	строительство
Lukoil-14	900 \$	6.38	05.05.10		05.11.14			55.7	105.36	-0.29				5.05	3.02	3.86	BBB-/Baa2/BBB-	сырье
Lukoil-17	500 \$	6.36	07.06.10		07.06.17			87.2	102.81	-0.38				5.87	3.09	5.60	BBB-/Baa2/BBB-	сырье
Lukoil-19	600 \$	7.25	05.05.10		05.11.19			116.6	105.02	-0.64				6.54	3.45	6.71	BBB-/Baa2/BBB-	сырье
Lukoil-22	500 \$	6.66	07.06.10		07.06.22			148.1	99.23	-0.56				6.75	3.35	8.05	BBB-/Baa2/BBB-	сырье
MBRD-16	60 \$	8.88	10.09.10	10.03.11	10.03.15		11.0	72.1									B+/B1/	банки
MDM-11	200 \$	9.75	21.07.10		21.07.11			15.6	105.16	-0.12				5.53	4.64	1.19	BB-/Baa2/B+	финансы
Mirax-10	100 \$	13.50	28.05.10		28.05.10			1.7									/Ca1/	строительство
Mirax-11	180 \$	9.45	20.09.10		20.03.11			11.5									/Ca1/	строительство
Moscow-11	374 €	6.45	12.10.10		12.10.11			18.4	105.37	0.03				2.74	6.12	1.43	BBB/Baa1/BBB	муниципальный
Moscow-16	407 €	5.06	20.10.10		20.10.15			79.6	101.48	-0.10				4.73	4.99	5.48	BBB/Baa1/BBB	муниципальный
MTS-10	400 \$	8.38	14.04.10		14.10.10			6.3	102.80	-0.05				2.87	4.07	0.49	BB-/Baa2/BB	телеком
MTS-12	400 \$	8.00	28.07.10		28.01.12			22.0	106.79	0.02								

Рынок еврооблигаций

Выпуск	Объем, млн	Купон, %	Дата			Месяцев до		Цена	Изм.	Торговый объем, шт	Котировки		Доходность, %			Дюр, лет	Рейтинг F/M/S	Сектор
			купона	оферты	погаш	офрт	погаш				покупка	продажа	офрт	погаш	текущ			
ЕВРООБЛИГАЦИИ																		
OAK-10	200 \$	10.00	08.07.10		08.07.10		3.0										Машиностр.	
ProbusinessBank-10	3 000 R	9.75	09.07.10		09.07.10		3.1										финансы	
ProbusinessBank-10-2	80 \$	12.50	18.08.10		18.08.10		4.4										финансы	
Prodimeх-11 CLN	100 \$	10.25	29.09.10		29.09.11		18.0										торговля	
Promsvyazbank-10	200 \$	8.50	04.10.10		04.10.10		6.0	102.93					2.34	8.26	0.48		банки	
Promsvyazbank-11	225 \$	8.75	20.04.10		20.10.11		18.7	107.85	-0.02				3.45	4.06	1.39		банки	
Promsvyazbank-12-2	200 \$	9.63	23.05.10		23.05.12		25.9	106.63	-0.27				6.24	4.51	1.86		банки	
Promsvyazbank-13	150 \$	10.75	15.07.10	15.07.11	15.07.13	15.0	39.8	112.03	-0.81			1.17		4.80	1.19		банки	
Promsvyazbank-15	200 \$	12.75	27.05.10		27.05.12		62.5	115.03	-0.51				9.02	5.54	3.69		банки	
Promsvyazbank-18	100 \$	12.50	31.07.10		31.01.12		95.2	117.38					10.05	5.32	5.02		банки	
Raspadskaya-12	300 \$	7.50	22.05.10		22.05.12		25.8	103.88					5.53	3.61	1.90		сырье	
RenCap-13	225 \$	13.00	01.10.10		01.04.13		36.3	100.98					131.01	64.37	0.72		банки	
ROLF-11	150 \$	13.00	05.05.10		30.06.11		14.9										торговля	
Rosbank-12	130 \$	9.00	01.07.10		01.07.12		27.2										банки	
Rosselkhozbank-10	350 \$	6.88	29.05.10		29.11.10		7.8	103.19	-0.37				1.85	3.33	0.62		банки	
Rosselkhozbank-12 CHF	150 C	6.26	30.04.10		30.04.12		25.1	105.00	-0.25				3.66	5.96	1.86		банки	
Rosselkhozbank-13	700 \$	7.18	16.05.10		16.05.13		37.8	108.74	-0.15				4.15	3.30	2.72		банки	
Rosselkhozbank-13 RUB	30 000 R	7.50	25.09.10		25.03.13		36.1	100.05	-0.02				7.48	3.75	2.61		банки	
Rosselkhozbank-14	750 \$	7.13	14.07.10		14.01.14		45.9	108.81	-0.09				4.55	3.27	3.27		банки	
Rosselkhozbank-14-2	1 000 \$	9.00	11.06.10		11.06.14		50.8										банки	
Rosselkhozbank-16	500 \$	6.97	21.09.10	21.09.11	21.09.12	18.0	78.6	103.35	0.03			4.56		3.37	1.37		банки	
Rosselkhozbank-17	1 250 \$	6.30	15.05.10		15.05.17		86.5	104.36	-0.05				5.55	3.02	5.58		банки	
Rosselkhozbank-18	1 000 \$	7.75	29.05.10		29.05.12		99.1	113.16	-0.07				5.70	3.42	6.00		банки	
RTM-11 CLN	125 \$	12.00	04.06.10		04.03.11		11.0										торговля	
Russia-18	3 466 \$	11.00	24.07.10		24.07.12		101.0	143.23	-0.07				4.66	3.84	5.89		гос. бумаги	
Russia-28	2 500 \$	12.75	24.06.10		24.06.22		221.7	177.88	-0.11	4			5.78	3.58	9.41		гос. бумаги	
Russia-30	21 218 \$	7.50	30.09.10		31.03.30		243.2	115.65	-0.04				4.96	3.24	5.96		гос. бумаги	
RusStandard-10	500 \$	7.50	07.10.10		07.10.10		6.1										банки	
RusStandard-10-2	400 \$	8.49	29.06.10		29.06.10		2.7	100.15	-0.01				7.71	4.24	0.22		банки	
RusStandard-11	350 \$	8.63	05.05.10		05.05.11		13.1	100.06	-0.15				8.55	4.31	0.97		банки	
RusStandard-15	200 \$	8.88	16.06.10	16.12.10	16.12.15	8.0	69.3	97.34	0.57			12.98		4.56	0.63		банки	
RusStandard-16	200 \$	9.75	01.06.10		01.12.12		81.0	98.17	0.08				11.16	4.97	4.53		банки	
RZD-17	1 500 \$	5.74	03.10.10		03.04.17		85.1	100.70	-0.48				5.62	2.88	5.69		транспорт	
Sberbank-11	750 \$	5.93	14.05.10		14.11.11		19.5	105.59	-0.06				2.35	2.81	1.50		банки	
Sberbank-13	500 \$	6.48	15.05.10		15.05.13		37.8	109.25	-0.05				3.32	2.97	2.76		банки	
Sberbank-13-2	500 \$	6.47	02.07.10		02.07.13		39.4	109.30	-0.10				3.40	2.96	2.89		банки	
Sberbank-15	1 000 \$	6.23	11.08.10		11.02.12		59.0										банки	
Severstal-13	1 250 \$	9.75	29.07.10		29.07.13		40.3	109.82	-0.45				6.40	4.44	2.79		сырье	
Severstal-14	375 \$	9.25	19.04.10		19.04.14		49.1	108.88	-0.34				6.70	4.25	3.24		сырье	
SeverstalTrans-10 CLN	175 \$	8.50	22.06.10		22.06.10		2.5										транспорт	
Sibirtelcom-11 CLN	90 \$	7.70	24.04.10		24.04.11		12.7										телеком	
SINEK-15	250 \$	7.70	03.08.10		03.08.12		64.8	102.18	0.07				7.20	3.77	4.26		финансы	
Sisfin-11	350 \$	8.88	28.07.10		28.01.11		9.8	104.82	-0.04				2.78	4.23	0.77		телеком	
Tatfondbank-10	0 \$	9.75	26.04.10		26.04.10		0.6	100.37					2.26	4.86	0.05		финансы	
Tatfondbank-12	0 \$	12.00	02.02.11		02.02.12		22.2										финансы	
Tekhnosila-10 CLN	100 \$	9.75	03.07.10		03.07.10		2.9										торговля	
TMK-11	600 \$	10.00	29.07.10		29.07.11		15.9	104.82	-0.06				6.10	4.77	1.20		производство	
TNK-11	500 \$	6.88	18.07.10		18.07.11		15.5	104.42	-0.10				3.31	3.29	1.21		сырье	
TNK-12	500 \$	6.13	20.09.10		20.09.12		29.9	104.53	-0.14				4.16	2.93	2.26		сырье	
TNK-13	600 \$	7.50	13.09.10		13.03.13		35.7										сырье	
TNK-15	500 \$	6.25	02.08.10		02.02.12		58.7	105.81	-0.11				4.88	2.95	4.11		сырье	
TNK-16	1 000 \$	7.50	18.07.10		18.07.12		76.4	110.13	0.24				5.56	3.40	4.97		сырье	
TNK-17	800 \$	6.63	20.09.10		20.03.17		84.6										сырье	
TNK-18	1 100 \$	7.88	13.09.10		13.03.12		96.5	110.25	-0.14				6.22	3.57	5.93		сырье	
TNK-20	500 \$	7.25	02.08.10		02.02.20		119.6	105.38	0.16				6.50	3.44	6.95		сырье	
TNT-10	60 \$	9.25	08.06.10		08.12.10		8.1										телеком	
TransCapitalBank-10	175 \$	9.13	10.05.10		10.05.10		1.1	100.49					3.47	4.54	0.09		банки	
TransCapitalBank-17	100 \$	10.51	18.07.10		18.07.17		88.6	99.86					11.43	5.26	4.80		банки	
TransCreditBank-10	400 \$	7.00	16.05.10		16.05.10		1.3	100.44					2.76	3.48	0.10		банки	
TransCreditBank-11	350 \$	9.00	23.06.10		25.06.11		14.8	104.82					4.81	4.29	1.12		банки	
Transneft-12	500 \$	6.10	27.06.10		27.06.12		27.0	105.88					3.33	2.88	2.05		сырье	
Transneft-12-2	700 €	5.38	27.06.10		27.06.12		27.0	104.77					3.14	2.57	2.06		сырье	
Transneft-13	600 \$	7.70	07.08.10		07.08.13		40.6	110.63					4.24	3.48	2.92		сырье	
Transneft-14	1 300 \$	5.67	05.09.10		05.03.14		47.6										сырье	
Transneft-18	1 050 \$	8.70	07.08.10		07.08.12		101.4	120.03					5.65	3.62	6.07		сырье	
Trust-10	200 \$	9.38	29.05.10		29.05.10		1.7	99.12					15.58	4.73	0.13		банки	
Trust-12 CLN	20 \$	11.50	06.09.10		06.09.12		29.4										банки	
URSA-10 EUR	400 €	7.00	21.05.10		21.05.10		1.4	100.49					2.74	6.97	0.12		банки	
URSA-11-1	130 \$	12.00	30.06.10		30.12.11		21.0	109.70					5.99	5.47	1.53		банки	
URSA-11-2	300 €	8.30	16.11.10		16.11.11		19.6	104.99					4.90	7.90	1.49		банки	
UTK-13 CLN	3 500 R	9.00	04.06.10	04.06.11	04.06.13	14.0	38.4										телеком	
VEB-1	2 000 \$	1.48	03.06.10		03.06.10		1.9	100.02					1.37	0.74	0.15		банки	
Vimpelcom-11	300 \$	8.38	22.04.10		22.10.11		18.7	107.14	-0.30				3.56	3.91	1.40		телеком	
Vimpelcom-13	1 000 \$	8.38	30.04.10		30.04.13		37.3	108.30					5.40	3.87	2.62		телеком	
Vimpelcom-16	600 \$	8.25	23.05.10															

Бизнес-департамент по операциям с долговыми инструментами

Исполнительный директор, руководитель департамента
Борис Гинзбург, GinzburgBI@uralsib.ru

Бизнес-блок продаж и торговли

Руководитель бизнес-блока
Сергей Шемардов, she_sa@uralsib.ru

Управление продаж

Коррадо Таведжиа, taveggiac@uralsib.ru
Елена Довгань, dov_en@uralsib.ru
Анна Карпова, karповаam@uralsib.ru
Дмитрий Попов, popovdv@uralsib.ru
Павел Осташко, ostashkopa@uralsib.ru
Дэниэл Фельцман, feltsmant@uralsib.ru
Екатерина Кочемазова, kochemazovaea@uralsib.ru

Управление торговли

Андрей Борисов, bor_av@uralsib.ru
Вячеслав Чалов, chalovvg@uralsib.ru
Наталья Храброва, khrabrovann@uralsib.ru

Бизнес-блок по рынкам долгового капитала

Сопровождение проектов

Артемий Самойлов, samojlovaa@uralsib.ru
Кирилл Иванов, ivanovkv@uralsib.ru
Гюзель Тимошкина, tim_gg@uralsib.ru
Наталья Грищенко, grischenkovane@uralsib.ru

Галина Гудыма, gud_gi@uralsib.ru
Анна Комова, komovaav@uralsib.ru
Виктор Орехов, ore_vv@uralsib.ru
Алексей Чекушин, chekushinay@uralsib.ru

Аналитическое управление

Руководитель управления
Константин Чернышев, che_kb@uralsib.ru

Долговые обязательства

Дмитрий Дудкин, dudkindi@uralsib.ru
Денис Порывай, porывajdv@uralsib.ru
Станислав Боженко, bozhenkosv@uralsib.ru
Надежда Мырсикова, myr_nv@uralsib.ru
Мария Радченко, radchenkomg@uralsib.ru

Стратегия/Политика

Крис Уифер, sweafer@uralsib.ru
Леонид Слипченко, slipchenkola@uralsib.ru

Экономика

Владимир Тихомиров, tih_vi@uralsib.ru
Наталья Майорова, mai_ng@uralsib.ru

Банки

Леонид Слипченко, slipchenkola@uralsib.ru
Наталья Майорова, mai_ng@uralsib.ru

Анализ рыночных данных

Вячеслав Смольянинов, smolyaninovv@uralsib.ru
Андрей Богданович, bogdanovic@uralsib.ru
Василий Дегтярев, degtyarevmm@uralsib.ru
Владимир Косяков, kosyakovvs@uralsib.ru

Джон Уолш (англ. яз.), walshj@uralsib.ru,
Тимоти Холл, hallt@uralsib.ru
Пол Де Витт, dewittpd@uralsib.ru

Редактирование/полиграфия/перевод

Нефть и газ
Виктор Мишняков, mishnyakovvv@uralsib.ru
Юлия Новиченкова, novichenkova@uralsib.ru
Ирина Булкина, bulkinaiv@uralsib.ru

Энергетика
Матвей Тайц, tai_ma@uralsib.ru
Александр Селезнев, seleznevae@uralsib.ru

Металлургия/Горнодобывающая промышленность

Майкл Кавана, kavanaghms@uralsib.ru
Дмитрий Смолин, smolindv@uralsib.ru
Николай Сосновский, sosnovskyno@uralsib.ru

Минеральные удобрения/Машиностроение/Транспорт

Анна Куприянова, kupriyanovaa@uralsib.ru
Ирина Иртегова, irtegovais@uralsib.ru

Телекоммуникации/Медиа/Информационные технологии

Константин Чернышев, che_kb@uralsib.ru
Константин Белов, belovka@uralsib.ru
Кирилл Бахтин, bakhtinkv@uralsib.ru

Потребительский сектор/Недвижимость

Тигран Оганесян, oganesyantr@uralsib.ru
Никита Швед, shvedne@uralsib.ru

Андрей Пятигорский, pya_ae@uralsib.ru,
Ольга Симкина, sim_oa@uralsib.ru,
Евгений Гринкруг, grinkrug@uralsib.ru
Даниил Хавронюк, khavronyukdo@uralsib.ru

Дизайн

Ангелина Шабаринова, shabarinovav@uralsib.ru

Настоящий бюллетень предназначен исключительно для информационных целей. Ни при каких обстоятельствах этот бюллетень не должен использоваться или рассматриваться как oferta или предложение делать offerты. Несмотря на то, что данный материал был подготовлен с максимальной тщательностью, УРАЛСИБ не дает никаких прямых или косвенных заверений или гарантий в отношении достоверности и полноты включенной в бюллетень информации. Ни УРАЛСИБ, ни агенты компании или аффилированные лица не несут никакой ответственности за любые прямые или косвенные убытки от использования настоящего бюллетеня или содержащейся в нем информации.

Все права на бюллетень принадлежат ООО «УРАЛСИБ Кэпитал», и содержащаяся в нем информация не может воспроизводиться или распространяться без предварительного письменного разрешения. © УРАЛСИБ Кэпитал 2009